




WEPRKU



2026-2027 / ESP-ENG-POR

Prefacio

Preface

Prefácio

**Werku proporciona
herramientas de calidad
al precio correcto, sin
renunciar al diseño y la
innovación tecnológica.
Con esta simple filosofía,
cada día más usuarios
compran Werku.**

**Werku provides quality tools
at the right price, without
giving up design and
technological innovation.
With this simple philosophy,
every day more users
buy Werku.**

Werku fornece ferramentas de
qualidade a um preço justo,
sem comprometer o desenho
e a inovação tecnológica.
Com esta filosofia simples,
todos os dias mais usuários
compram Werku.

Contenido

Contents

Contido

Herramientas eléctricas inalámbricas

Herramientas eléctricas

Herramientas airless

Herramientas neumáticas

Herramientas manuales

Escaleras y plataformas

Protección y seguridad

Marketing

Químicos técnicos

Cordless power tools

Power tools

Airless tools

Pneumatic tools

Hand tools

Ladders and platforms

Protection and safety

Marketing

Technical chemicals

Ferramentas elétricas sem fios

Ferramentas elétricas

Ferramentas airless

Ferramentas pneumáticas

Ferramentas manuais

Escadas e plataformas

Proteção e segurança

Marketing

Químicos técnicos

Herramientas Eléctricas Inalámbricas

Cordless Power Tools

Ferramentas Eléctricas Sem Fios



Cargador Rápido

Quick Charger

Carregador Rápido

- Cuerpo de ABS composite**
- Indicador LED de carga de batería**
- Función de carga inteligente**
- Función de enfriado de cargador y batería**

Composite ABS body
 Battery charge LED indicator
 Smart charging function
 Charger and battery cooling function

Corpo de ABS composite
 Indicador LED de carga da bateria
 Função de carregamento inteligente
 Função de resfriamento do carregador e da bateria

- WK403280
- WK403400
- WK403410
- WK403420
- WK403430
- WK403440
- WK403450
- WK403460
- WK403560
- WK403570
- WK403580



	WK403480 20 / 001-010.000
	60 W - 2.3 A
	2 H
	CE
	8 424835 011208



Cargador Rápido Doble

Quick Double Charger

Carregador Rápido Duplo

- Cuerpo de ABS composite**
- Indicador LED de carga de batería**
- Función de carga inteligente**
- Función de enfriado de cargador y batería**
- Incluye puerto USB**

Composite ABS body
 Battery charge LED indicator
 Smart charging function
 Charger and battery cooling function
 Includes USB port

Corpo de ABS composite
 Indicador LED de carga da bateria
 Função de carregamento inteligente
 Função de resfriamento do carregador e da bateria
 Inclui porta USB

- WK403280
- WK403400
- WK403410
- WK403420
- WK403430
- WK403440
- WK403450
- WK403460
- WK403560
- WK403570
- WK403580



	WK403550 20 / 001-019.000
	130 W - 2 X 2.3 A
	5 V - 2 A
	2 H
	CE
	8 424835 011345



Batería Recargable

Rechargeable Battery

Bateria Recarregável

Cuerpo de ABS composite

Indicador LED de carga de batería

Sin efecto memoria ni autodescarga

Incluye placa electrónica para la protección contra sobrecargas, sobredescargas, sobrecorrientes y cortocircuitos

Composite ABS body

Battery charge LED indicator

No memory effect or self-discharge

Includes electronic board for protection against overcharges, overdischarges, overcurrents and short circuits

Corpo de ABS composite

Indicador LED de carga da batería

Sem efeito memória ou autodescarga

Inclui placa eletrônica para proteção contra sobrecargas, sobredescargas, sobrecorrentes e curtos-circuitos



WK403280

WK403400

WK403410

WK403420

WK403430

WK403440

WK403450

WK403460

WK403560

WK403570

WK403580



04/2026

	WK403750 20 / 001-020.000	WK403470 16 / 001-030.000
	20 V = 2 AH LI-ION	20 V = 4 AH LI-ION
	2 H	2 H
	CE	CE
	8 424835 011970	8 424835 011192

Soporte Paredes Batería Recargable

Rechargeable Battery Wall Support

Suporte Paredes Bateria Recarregável

Cuerpo de ABS composite

Fijación con tornillos

Incluye 2 tornillos de 20 mm

Composite ABS body

Fixing with screws

Includes 2 screws of 20 mm

Corpo de ABS composite

Fixação com parafusos

Inclui 2 parafusos de 20 mm



WK403470

WK403750



	WK403560 20 / 001-001.500
	90 MM
	90 MM
	8 424835 011390

Taladro Atornillador-Percutor Inalámbrico

Cordless Impact-Driver Drill

Berbequim Aparafusador-Percussor Sem Fios

Cuerpo de ABS composite

Mango ergonómico y antideslizante

Selector de 2 rangos de revoluciones

Sistema integrado de luz LED de visión

Portabrocas automático metálico

Función de rotación reversible

Función de taladrado con y sin percusión

Clip de sujeción para el cinturón

Incluye correa de sujeción

No incluye batería y cargador

Composite ABS body

Ergonomic and non-slip handle

Selector of 2 speed ranges

Integrated vision LED light system

Metallic keyless chuck

Reversible rotation function

Drill function with and without impact

Fastening belt clip

Includes clamping strap

Battery and charger not included

Corpo de ABS composite

Cabo ergonômico e antiderrapante

Selector de 2 níveis de rotações

Sistema integrado de luz LED de visão

Bucha automática metálica

Função de rotação reversível

Função de perfurado com e sem percussão

Clipe de sujeição para o cinto

Inclui correia de sujeição

Não inclui bateria e carregador



	WK403400 10 / 001-036.000
	20 V
	0-450 / 0-1750 RPM
	0-9000 / 0-32400 IPM
	19+2
	50 NM
	≤ 13 MM
	≤ 35 MM
	≤ 13 MM
	≤ 13 MM
	6 MM
	CE
	8 424835 011123



Taladro Martillo Demoledor Inalámbrico

Cordless Demolition Hammer Drill

Berbequim Martelo Demolidor Sem Fios

Cuerpo de ABS composite y aluminio anodizado

Mango ergonómico y antideslizante

Mango auxiliar de soporte orientable

Sistema integrado de luz LED de visión

Función de rotación reversible

Función de taladrado con y sin percusión

Función de cincelado con y sin giro

Incluye guía de profundidad de taladrado de 0-200 mm

No incluye batería y cargador

Composite ABS and anodized aluminum body

Ergonomic and non-slip handle

Adjustable support auxiliary handle

Integrated vision LED light system

Reversible rotation function

Drill function with and without impact

Chisel function with and without turn

Includes drilling depth guide of 0-200 mm

Battery and charger not included

Corpo de ABS composite e alumínio anodizado

Cabo ergonômico e antiderrapante

Cabo auxiliar de suporte orientável

Sistema integrado de luz LED de visão

Função de rotação reversível

Função de perfuração com e sem percussão

Função de cincelado com e sem torção

Inclui guia de profundidade de perfuração de 0-200 mm

Não inclui bateria e carregador



	WK403420 4 / 001-064.000
	20 V
	0-1250 RPM
	0-4800 IPM
	3 J
	SDS PLUS
	≤ 35 MM
	≤ 14 MM
	≤ 20 MM
	CE
	8 424835 011147



Atornillador Paneles-Placas Yeso Inalámbrico

Cordless Drywall Panel-Plate Driver

Aparafusador Painéis-Placas Gesso Sem Fios

- Cuerpo de ABS composite y aluminio anodizado**
- Motor brushless sin escobillas**
- Interruptor con botón de funcionamiento continuo**
- Mango ergonómico y antideslizante**
- Regulador de profundidad**
- Sistema integrado de luz LED de visión**
- Clip de sujeción al cinturón**
- Portapuntas magnético**
- Función de rotación reversible**
- Incluye correa de sujeción**
- No incluye batería y cargador**

- Composite ABS and anodized aluminum body
- Brushless motor
- Switch with continuous operation button
- Ergonomic and non-slip handle
- Depth regulator
- Integrated vision LED light system
- Fastening belt clip
- Magnetic bit holder
- Reversible rotation function
- Includes clamping strap
- Battery and charger not included

- Corpo de ABS composite e alumínio anodizado
- Motor brushless sem escovas
- Interruptor com botão de operação contínua
- Cabo ergonômico e antiderrapante
- Regulador de profundidade
- Sistema integrado de luz LED de visão
- Clipe de sujeição ao cinto
- Porta-pontas magnético
- Função de rotação reversível
- Inclui correia de sujeição
- Não inclui bateria e carregador



	WK403450 6 / 001-062.000
	20 V
	0-4200 RPM
	HEX-6
	8 MM
	0-10 MM
	CE
	8 424835 011178



Dispensador Atornillador Paneles-Placas Yeso Inalámbrico

Cordless Drywall Panel-Plate Driver Dispenser

Dispensador Aparafusador Painéis-Placas Gesso Sem Fios

Cuerpo de ABS composite y aluminio anodizado

Selector de longitud de tornillos

Selector y regulador de profundidad de atornillado

Composite ABS and anodized aluminum body

Screw length selector

Screw depth selector and adjuster





Corpo de ABS composite e alumínio anodizado

Seletor de comprimento de parafusos

Seletor e ajustador de profundidade de aparafusamento



02/2026

	WK403710 10 / 001-018.000
	25-55 MM
	ST 3.5 MM
	8 424835 011789



Atornillador Percutor Inalámbrico Cordless Impact Driver

Aparafusador Percussor Sem Fios

Cuerpo de ABS composite y aluminio anodizado

Motor brushless sin escobillas

Mango ergonómico y antideslizante

Selector de 3 rangos de revoluciones

Sistema integrado de luz LED de visión

Clip de sujeción al cinturón

Portapuntas magnético

Función de rotación reversible

Incluye correa de sujeción

No incluye batería y cargador

Composite ABS and anodized aluminum body

Brushless motor

Ergonomic and non-slip handle

Selector of 3 speed ranges

Integrated vision LED light system

Fastening belt clip

Magnetic bit holder

Reversible rotation function

Includes clamping strap

Battery and charger not included

Corpo de ABS composite e alumínio anodizado

Motor brushless sem escovas

Cabo ergonômico e antiderrapante

Selector de 3 níveis de rotações

Sistema integrado de luz LED de visão

Clipe de sujeição ao cinto

Porta-pontas magnético

Função de rotação reversível

Inclui correia de sujeição

Não inclui bateria e carregador



02/2026

	WK403680 10 / 001-044.000
	20 V
	0-1000 / 0-2000 0-3000 RPM
	0-1240 / 0-2340 0-3120 IPM
	180 NM
	HEX-6
	10 MM
	CE
	8 424835 011758



Pistola Aire Caliente Inalámbrica Cordless Hot Air Gun

Pistola Ar Quente Sem Fios

Cuerpo de ABS composite

Interruptor con botón de funcionamiento continuo

Mango ergonómico y antideslizante

Regulador de la graduación de la temperatura

Display digital

Incluye 4 accesorios de rascado

No incluye batería y cargador

Composite ABS body

Switch with continuous operation button

Ergonomic and non-slip handle

Temperature graduation regulator

Digital display

Includes 4 scraper accessories

Battery and charger not included

Corpo de ABS composite

Interruptor com botão de operação contínua

Cabo ergonômico e antiderrapante

Regulador da graduação da temperatura

Display digital

Inclui 4 acessórios de raspagem

Não inclui bateria e carregador



02/2026

	WK403740 10 / 001-030.000
	20 V
	150 LPM
	20-600° C
	CE
	8 424835 011802



Cortador Espuma Poliuretano Inalámbrico

Cordless Polyurethane Foam Cutter

Cortador Espuma Poliuretano Sem Fios

Cuerpo de ABS composite

Mango ergonómico y antideslizante

Regulador de la graduación de la temperatura

Display digital

Incluye hoja térmica de nicromo de 150 mm

No incluye batería y cargador

Composite ABS body

Ergonomic and non-slip handle

Temperature graduation regulator

Digital display

Includes nichrome thermal blade of 150 mm

Battery and charger not included

Corpo de ABS composite

Cabo ergonômico e antiderrapante

Regulador da graduação da temperatura

Display digital

Inclui lâmina térmica de nicromo de 150 mm

Não inclui bateria e carregador



	WK403610 10 / 001-052.000
	20 V
	10
	50-500° C
	CE
	8 424835 011628



Pistola Cartuchos Inalámbrica

Cordless Caulking Gun

Pistola Cartuchos Sem Fios

Cuerpo de ABS composite y acero carbono forjado

Mango ergonómico y antideslizante

Sistema integrado de luz LED de visión

Varilla interior de alta aleación

Émbolo reforzado de 11 mm

Grosor del tubo de 1.8 mm

Compatible con cartuchos universales

Función anti-goteo

No incluye batería y cargador

Composite ABS and forged carbon steel body

Ergonomic and non-slip handle

Integrated vision LED light system

High alloy inner rod

Reinforced piston of 11 mm

Tube thickness of 1.8 mm

Compatible with universal cartridges

Anti-drip function

Battery and charger not included

Corpo de ABS composite e aço carbono forjado

Cabo ergonômico e antiderrapante

Sistema integrado de luz LED de visão

Varinha interna de alta liga

Émbolo reforçado de 11 mm










Espessura do tubo de 1.8 mm

Compatível com cartuchos universais

Função anti-gotejamento

Não inclui bateria e carregador



	WK403570 6 / 001-052.000
	20 V
	30-480 MM/PM
	6
	300 ML
	50 MM
	250 MM
	2000 N
	8 424835 011406



Pistola Cartuchos Tubular Inalámbrica

Cordless Tubular Caulking Gun

Pistola Cartuchos Tubular Sem Fios

Cuerpo de ABS composite, aluminio anodizado y acero carbono forjado

Mango ergonómico y antideslizante

Sistema integrado de luz LED de visión

Varilla interior de alta aleación

Émbolo reforzado de 11 mm

Grosor del tubo de 1.2 mm

Compatible con cartuchos universales

Función anti-goteo

Incluye boquilla de 100 mm

No incluye batería y cargador

Composite ABS, anodized aluminum and forged carbon steel body

Ergonomic and non-slip handle

Integrated vision LED light system

High alloy inner rod

Reinforced piston of 11 mm

Tube thickness of 1.2 mm

Compatible with universal cartridges

Anti-drip function

Includes nozzle of 100 mm

Battery and charger not included

Corpo de ABS composite, alumínio anodizado e aço carbono forjado

Cabo ergonômico e antiderrapante

Sistema integrado de luz LED de visão

Varinha interna de alta liga

Émbolo reforçado de 11 mm

Espessura do tubo de 1.2 mm










Compatível com cartuchos universais

Função anti-gotejamento

Inclui boquilha de 100 mm

Não inclui bateria e carregador



	WK403580 6 / 001-058.000
	20 V
	30-480 MMPM
	6
	600 ML
	50 MM
	360 MM
	2000 N
	8 424835 011413



Lijadora Circular Paredes-Techos Inalámbrica

Cordless Circular Wall-Ceiling Sander

Lixadora Circular Paredes-Tetos Sem Fios

Cuerpo de ABS composite y aluminio anodizado

Motor brushless sin escobillas

Interruptor con botón de funcionamiento continuo

Sistema de auto-extracción integrado compatible con colector de polvo o aspirador

Mango ergonómico y antideslizante

Mango auxiliar de soporte

Selector de 7 velocidades

Fijación del disco con velcro

Extensible y plegable

Incluye disco microperforado de lijado de 225 mm

Incluye manguera de aspiración de 4.5 metros

Incluye colector de polvo de 20 litros

Incluye correa de uso

No incluye batería y cargador

Composite ABS and anodized aluminum body

Brushless motor

Switch with continuous operation button

Integrated auto-extraction system compatible with dust collector or vacuum cleaner

Ergonomic and non-slip handle

Support auxiliary handle

Selector of 7 speeds

Disc fixing with velcro

Extendable and foldable

Includes microperforated sanding disc of 225 mm

Includes suction hose of 4.5 meter

Includes dust collector of 20 liter

Includes use belt

Battery and charger not included

Corpo de ABS composite e alumínio anodizado

Motor brushless sem escovas

Interruptor com botão de operação contínua

Sistema de auto-extração integrado compatível com coletor de pó ou aspirador

Cabo ergonômico e antiderrapante

Cabo auxiliar de suporte

Selector de 7 velocidades

Fixação do disco com velcro

Extensível e dobrável

Inclui disco microperforado de lixado de 225 mm

Inclui mangueira de sucção de 4,5 metros

Inclui coletor de pó de 20 litros

Inclui correia de uso

Não inclui bateria e carregador



	WK403430 1 / 001-148.000
	20 V
	600-1200 RPM
	7
	225 MM
	1100-1650 MM
	0-90°
	CE
	8 424835 011154



Lijadora Circular Paredes Inalámbrica

Cordless Circular Wall Sander

Lixadora Circular Paredes Sem Fios

Cuerpo de ABS composite

Motor brushless sin escobillas

Interruptor con botón de funcionamiento continuo

Sistema de auto-extracción integrado compatible con colector de polvo o aspirador

Mango ergonómico y antideslizante

Mango auxiliar de soporte

Selector de 6 velocidades

Fijación del disco con velcro

Display digital

Incluye disco microperforado de lijado de 225 mm

Incluye manguera de aspiración de 2 metros

Incluye colector de polvo de 20 litros

Incluye correa de uso

No incluye batería y cargador

Composite ABS body

Brushless motor

Switch with continuous operation button

Integrated auto-extraction system compatible with dust collector or vacuum cleaner

Ergonomic and non-slip handle

Support auxiliary handle

Selector of 6 speeds

Disc fixing with velcro

Digital display

Includes microperforated sanding disc of 225 mm

Includes suction hose of 2 meter

Includes dust collector of 20 liter

Includes use belt

Battery and charger not included

Corpo de ABS composite

Motor brushless sem escovas

Interruptor com botão de operação contínua

Sistema de auto-extração integrado compatível com coletor de pó ou aspirador

Cabo ergonômico e antiderrapante

Cabo auxiliar de suporte

Selector de 6 velocidades

Fixação do disco com velcro

Display digital

Inclui disco microperforado de lixado de 225 mm








Inclui mangueira de sucção de 2 metros

Inclui coletor de pó de 20 litros

Inclui correia de uso

Não inclui bateria e carregador



	WK403440 4 / 001-098.000
	20 V
	600-1200 RPM
	6
	225 MM
	CE
	8 424835 011161



Cortador Paneles-Placas Yeso Inalámbrico

Cordless Drywall Panel-Plate Cutter

Cortador Painéis-Placas Gesso Sem Fios

Cuerpo de ABS composite

Motor brushless sin escobillas

Interruptor con botón de funcionamiento continuo

Sistema de extracción compatible con aspirador

Mango ergonómico y antideslizante

Sistema integrado de luz LED de visión

Incluye portabrocas de 3 mm y broca de 3 x 60 mm

No incluye batería y cargador

Composite ABS body

Brushless motor

Switch with continuous operation button

Extraction system compatible with vacuum cleaner

Ergonomic and non-slip handle

Integrated vision LED light system

Includes chuck of 3 mm and drill bit of 3 x 60 mm

Battery and charger not included

Corpo de ABS composite

Motor brushless sem escovas

Interruptor com botão de operação contínua

Sistema de extracção compatible com aspirador








Cabo ergonómico e antiderrapante

Sistema integrado de luz LED de visão

Inclui mandril de 3 mm e broca de 3 x 60 mm

Não inclui bateria e carregador



	WK403640 10 / 001-050.000
	20 V
	30000 RPM
	3/4/6 MM
	0-19 MM
	CE
	8 424835 011611



Herramienta Multifunción Inalámbrica

Cordless Multifunction Tool

Ferramenta Multifunção Sem Fios

Cuerpo de ABS composite y aluminio anodizado

Sistema de extracción compatible con aspirador

Mango ergonómico y antideslizante

Mango auxiliar de soporte de 2 posiciones

Sistema integrado de luz LED de visión

Porta accesorios automático

Incluye base de lijado de 93 x 93 mm, 3 hojas de lijado de 93 x 93 mm, hoja de sierra de 34 mm y espátula de 52 mm

No incluye batería y cargador

Composite ABS and anodized aluminum body

Extraction system compatible with vacuum cleaner

Ergonomic and non-slip handle

Support auxiliary handle of 2 positions

Integrated vision LED light system

Automatic accessory holder

Includes sanding base of 93 x 93 mm, 3 sanding sheets of 93 x 93 mm, saw blade of 34 mm and scraper of 52 mm

Battery and charger not included

Corpo de ABS composite e alumínio anodizado

Sistema de extração compatível com aspirador

Cabo ergonômico e antiderrapante

Cabo auxiliar de suporte de 2 posições

Sistema integrado de luz LED de visão









Suporte automático para acessórios

Inclui base de lixado de 93 x 93 mm, 3 folhas de lixado de 93 x 93 mm, lâmina de serra de 34 mm e espátula de 52 mm

Não inclui bateria e carregador



02/2026

	WK403720 8 / 001-036.000
	20 V
	5000-20000 RPM
	6
	0-360°
	3°
	CE
	8 424835 011796



Amoladora Ángulo Inalámbrica

Cordless Angle Grinder

Rebarbadora Ângulo Sem Fios

Cuerpo de ABS composite y aluminio anodizado

Mango ergonómico y antideslizante

Mango auxiliar de soporte de 3 posiciones

Protector del disco orientable

No incluye batería y cargador

Composite ABS and anodized aluminum body

Ergonomic and non-slip handle

Support auxiliary handle of 3 positions

Adjustable disc protector

Battery and charger not included

Corpo de ABS composite e alumínio anodizado

Cabo ergonômico e antiderrapante

Cabo auxiliar de suporte de 3 posições

Protetor do disco orientável

Não inclui bateria e carregador



	WK403410 6 / 001-36.000
	20 V
	9500 RPM
	125 X 22 MM
	M-14
	CE
	8 424835 011130



Sierra Sable Inalámbrica

Cordless Reciprocating Saw

Serra Sabre Sem Fios

Cuerpo de ABS composite

Mango ergonómico y antideslizante

Portasierras automático

Incluye 2 hojas de sierra de 105 y 150 mm

No incluye batería y cargador

Composite ABS body

Ergonomic and non-slip handle

Automatic saw chuck

Includes 2 saw blades of 105 and 150 mm

Battery and charger not included

Corpo de ABS composite

Cabo ergonômico e antiderrapante

Portaserras automático

Inclui 2 lâminas de serra de 105 e 150 mm

Não inclui bateria e carregador



	WK403460 10 / 001-036.000
	20 V
	0-3000 RPM
	18 MM
	≤ 60 MM
	≤ 6 MM
	CE
	8 424835 011185



Radio Trabajo Inalámbrica

Cordless Work Radio

Rádio Trabalho Sem Fios

Cuerpo de ABS composite

Mango ergonómico y antideslizante

Función de modulación FM y AM

Función de tecnología bluetooth 4.2

Display digital

Antena extensible

Incluye puertos AUX y USB

No incluye batería y cargador

Composite ABS body

Ergonomic and non-slip handle

FM and AM modulation function

Bluetooth 4.2 technology function

Digital display

Extendable antenna

Includes AUX and USB ports

Battery and charger not included

Corpo de ABS composite

Cabo ergonômico e antiderrapante

Função de modulação FM e AM

Função de tecnologia Bluetooth 4.2










Display digital

Antena extensível

Inclui portas AUX e USB

Não inclui bateria e carregador



	WK403600 8 / 001-040.000
	20 V
	5 V - 1 A
	AM 522-1710 KHZ
	FM 87.5-108 MHZ
	140 X 190 X 140 MM
	3 W
	CE
	8 424835 011604



Mezclador Pintura-Mortero Inalámbrico

Cordless Paint-Mortar Mixer

Misturador Pintura-Argamassa Sem Fios

Cuerpo de ABS composite y aluminio anodizado

Motor brushless sin escobillas

Mango ergonómico y antideslizante

Selector de 5 velocidades

Selector de 2 rangos de velocidades

Incluye varilla mezcladora de 120 mm

No incluye batería y cargador

Composite ABS and anodized aluminum body

Brushless motor

Ergonomic and non-slip handle

Selector of 5 speeds

Selector of 2 speed ranges

Includes mixer stirrer of 120 mm

Battery and charger not included

Corpo de ABS composite e alumínio anodizado

Motor brushless sem escovas

Cabo ergonômico e antiderrapante












Selector de 5 velocidades

Selector de 2 níveis de velocidades

Inclui varilha misturadora de 120 mm

Não inclui bateria e carregador



	WK403280 2 / 001-098.000
	20 V
	250-400/350-650 RPM
	10
	60 NM
	M-14
	120 MM
	600 MM
	75 KG
	CE
	8 424835 010744



Vibrador Hormigón Alta Frecuencia Inalámbrico

Cordless High Frequency Concrete Vibrator

Vibrador Concreto Alta Freqüência Sem Fíos

Cuerpo de ABS composite y aluminio anodizado

Motor brushless sin escobillas

Interruptor con botón de funcionamiento continuo

Mango ergonómico y antideslizante

Incluye manguera-cabezal de vibración de 1.2 metros

Incluye correa de uso

No incluye batería y cargador

Composite ABS and anodized aluminum body

Brushless motor

Switch with continuous operation button

Ergonomic and non-slip handle

Includes vibration hose-head of 1.2 meter

Includes use belt

Battery and charger not included

Corpo de ABS composite e alumínio anodizado

Motor brushless sem escovas

Interruptor com botão de operação contínua

Cabo ergonômico e antiderrapante

Inclui mangueira-cabeçal de vibração de 1.2 metros

Inclui correia de uso

Não inclui bateria e carregador



04/2026

	WK403690 3 / 001-115.000
	20 V
	13500 RPM
	28 MM
	M-42
	≥ 225 HZ / 13500 VPM
	≥ 1.2 MM
	5 M ³ / 5000 L
	CE
	8 424835 011635



Bolsa Herramientas

Tool Bag

Bolsa Ferramentas

Cuerpo de poliéster 600 Denier

Estructura interior reforzada con varilla de acero

Cierre con cremallera

Incluye 8 bolsillos interiores

Incluye 6 bolsillos exteriores

Incluye correa de uso

Polyester 600 Denier body

Inner structure reinforced with steel rib

Zipper closing

Includes 8 inner pockets

Includes 6 outer pockets

Includes use belt

Corpo de poliéster 600 Denier

Estrutura interna reforçada com varinha de aço

Fechamento com fecho

Inclui 8 bolsos interiores

Inclui 6 bolsos exteriores

Inclui correia de uso



02/2026

○
I

WK300710
20 / 001-010.000

↗

500 X 250 X 280 MM



8 424835 011864



La bolsa de herramientas es resistente, espaciosa y cómoda, confeccionada con materiales de alta durabilidad e ideal para combinar diferentes kits de herramientas inalámbricas.

The tool bag is sturdy, spacious, and comfortable, made from high-durability materials and ideal for combining different sets of cordless tools.

A bolsa de ferramentas é resistente, espaçosa e confortável, confeccionada com materiais de alta durabilidade e ideal para combinar diferentes kits de ferramentas sem fios.



Herramientas Eléctricas

Power Tools

Ferramentas Eléctricas



Lijadora Circular Paredes-Techos

Circular Wall-Ceiling Sander

Lixadora Circular Paredes-Tetos

Cuerpo de ABS composite y acero carbono forjado

Interruptor con botón de funcionamiento continuo

Sistema de extracción compatible con aspirador

Mango ergonómico y antideslizante

Mango auxiliar de soporte

Selector de 6 velocidades

Sistema integrado de luz LED de visión de 360 grados

Fijación del disco con velcro

Extensible y plegable

Incluye disco microperforado de lijado de 225 mm

Incluye manguera de aspiración de 4.5 metros

Incluye bolsa de transporte

Composite ABS and forged carbon steel body

Switch with continuous operation button

Extraction system compatible with vacuum cleaner

Ergonomic and non-slip handle

Support auxiliary handle

Selector of 6 speeds

Integrated vision LED light system of 360 degrees

Disc fixing with velcro

Extendable and foldable

Includes microperforated sanding disc of 225 mm

Includes suction hose of 4.5 meter

Includes transportation bag

Corpo de ABS composite e aço carbono forjado

Interruptor com botão de operação contínua

Sistema de extração compatível com aspirador

Cabo ergonômico e antiderrapante

Cabo auxiliar de suporte

Selector de 6 velocidades

Sistema integrado de luz LED de visão de 360 graus

Fixação do disco com velcro










Extensível e dobrável

Inclui disco microperforado de lixado de 225 mm

Inclui mangueira de sucção de 4,5 metros

Inclui bolsa de transporte



	WK400030 2 / 001-118.000
	750 W
	1000-2100 RPM
	6
	225 MM
	1300-1800 MM
	0-90°
	CE
	8 424835 003487



Lijadora Circular Paredes-Techos

Circular Wall-Ceiling Sander

Lixadora Circular Paredes-Tetos

Cuerpo de ABS composite y acero carbono forjado

Interruptor con botón de funcionamiento continuo

Sistema de auto-extracción integrado compatible con colector de polvo o aspirador

Mango ergonómico y antideslizante

Mango auxiliar de soporte

Selector de 6 velocidades

Sistema integrado de luz LED de visión de 360 grados

Fijación del disco con velcro

Extensible y plegable

Incluye disco microperforado de lijado de 225 mm

Incluye manguera de aspiración de 1.5 metros

Incluye colector de polvo de 20 litros

Incluye correa de uso

Incluye bolsa de transporte

Composite ABS and forged carbon steel body

Continuous operation switch

Integrated auto-extraction system compatible with dust collector or vacuum cleaner

Ergonomic and non-slip handle

Support auxiliary handle

Selector of 6 speeds

Integrated vision LED light system of 360 degrees

Disc fixing with velcro

Extendable and foldable

Includes microperforated sanding disc of 225 mm

Includes suction hose of 1.5 meter

Includes dust collector of 20 liter

Includes use belt

Includes transportation bag

Corpo de ABS composite e aço carbono forjado

Interruptor de operação contínua

Sistema de auto-extração integrado compatível com coletor de pó ou aspirador

Cabo ergonômico e antiderrapante

Cabo auxiliar de suporte

Selector de 6 velocidades

Sistema integrado de luz LED de visão de 360 graus

Fixação do disco com velcro

Extensível e dobrável

Inclui disco microperforado de lixado de 225 mm

Inclui mangueira de sucção de 1.5 metros

Inclui coletor de pó de 20 litros

Inclui correia de uso

Inclui bolsa de transporte



	WK403070 2 / 001-138.000
	750 W
	1000-1850 RPM
	6
	225 MM
	1300-1800 MM
	0-90°
	CE
	8 424835 001216



Lijadora Circular Paredes-Techos

Circular Wall-Ceiling Sander

Lixadora Circular Paredes-Tetos

Cuerpo de ABS composite y aluminio anodizado

Motor brushless sin escobillas

Interruptor con botón de funcionamiento continuo

Sistema de extracción compatible con aspirador

Mango ergonómico y antideslizante

Mango auxiliar de soporte

Selector de 7 velocidades

Sistema integrado de luz LED de visión de 360 grados

Fijación del disco con velcro

Display digital

Extensible y plegable

Incluye disco microperforado de lijado de 225 mm

Incluye manguera de aspiración de 4.5 metros

Incluye bolsa de transporte

Composite ABS and anodized aluminum body

Brushless motor

Switch with continuous operation button

Extraction system compatible with vacuum cleaner

Ergonomic and non-slip handle

Support auxiliary handle

Selector of 7 speeds

Integrated vision LED light system of 360 degrees

Disc fixing with velcro

Digital display

Extendable and foldable

Includes microperforated sanding disc of 225 mm

Includes suction hose of 4.5 meter

Includes transportation bag

Corpo de ABS composite e alumínio anodizado

Motor brushless sem escovas

Interruptor com botão de operação contínua

Sistema de extracção compatible com aspirador

Cabo ergonômico e antiderrapante

Cabo auxiliar de suporte

Selector de 7 velocidades

Sistema integrado de luz LED de visão de 360 graus

Fixação do disco com velcro

Display digital










Extensível e dobrável

Inclui disco microperforado de lixado de 225 mm

Inclui mangueira de sucção de 4.5 metros

Inclui bolsa de transporte



	WK403260 1 / 001-188.000
	400 W
	900-2100 RPM
	7
	225 MM
	1200-1800 MM
	0-90°
	CE
	8 424835 010294



Lijadora Circular Rotorbital Paredes-Techos

Rotorbital Circular Wall-Ceiling Sander

Lixadora Circular Rotorbital Paredes-Tetos

Cuerpo de ABS composite y aluminio anodizado

Motor brushless sin escobillas

Interruptor con botón de funcionamiento continuo

Sistema de extracción compatible con aspirador

Mango ergonómico y antideslizante

Selector de 6 velocidades

Función de giro rotorbital

Función de succión al techo

Sistema integrado de luz LED de visión de 360 grados

Fijación del disco con velcro

Incluye disco microperforado de lijado de 225 mm

Incluye manguera de aspiración de 4.5 metros

Incluye bolsa de transporte

Composite ABS and anodized aluminum body

Brushless motor

Switch with continuous operation button

Extraction system compatible with vacuum cleaner

Ergonomic and non-slip handle

Selector of 6 speeds

Rotorbital spin function

Ceiling suction function

Integrated vision LED light system of 360 degrees

Disc fixing with velcro

Includes microperforated sanding disc of 225 mm

Includes suction hose of 4.5 meter

Includes transportation bag

Corpo de ABS composite e alumínio anodizado

Motor brushless sem escovas

Interruptor com botão de operação contínua

Sistema de extração compatível com aspirador

Cabo ergonômico e antiderrapante

Selector de 6 velocidades

Função de rotação rotorbital

Função de sucção ao teto

Sistema integrado de luz LED de visão de 360 graus

Fixação do disco com velcro

Inclui disco microperforado de lixado de 225 mm

Inclui mangueira de sucção de 4.5 metros

Inclui bolsa de transporte



	WK403590 2 / 001-218.000
	400 W
	4000-8500 RPM
	6
	225 MM
	5 MM
	1500 MM
	0-180°
	CE
	8 424835 011420



Lijadora Circular Paredes-Techos Hormigón

Circular Concrete Wall-Ceiling Sander

Lixadora Circular Paredes-Tetos Concreto

Cuerpo de ABS composite y aluminio anodizado

Interruptor de funcionamiento continuo

Sistema de extracción compatible con aspirador

Mango ergonómico y antideslizante

Mango auxiliar de soporte orientable

Selector de 6 velocidades

Extensible

Incluye disco diamantado de lijado de 125 mm

Incluye manguera de aspiración de 4.5 metros

Incluye bolsa de transporte

Composite ABS and anodized aluminum body

Continuous operation switch

Extraction system compatible with vacuum cleaner

Ergonomic and non-slip handle

Adjustable support auxiliary handle

Selector of 6 speeds

Extendable

Includes diamond-tipped sanding disc of 125 mm

Includes suction hose of 4.5 meter

Includes transportation bag

Corpo de ABS composite e alumínio anodizado

Interruptor de operação contínua

Sistema de extracção compatible com aspirador

Cabo ergonômico e antiderrapante

Cabo auxiliar de suporte orientável

Selector de 6 velocidades











Extensível

Inclui disco diamantado de lixado de 125 mm

Inclui mangueira de sucção de 4.5 metros

Inclui bolsa de transporte



	WK400210 2 / 001-172.000
	1010 W
	1700-3500 RPM
	6
	125 X 22 MM
	M-14
	1100-1700 MM
	0-90°
	CE
	8 424835 007294



Idóneo para el lijado de superficies de hormigón y cemento. Disco de lijado diamantado y electrodepositado con bordes segmentados de autoafilado. Inducido e inductor con embobinado de cobre. Rodamientos herméticos. Placa electrónica sellada de ABS con circuitos impresos de aluminio. Engranajes de alta precisión. Equilibrio óptimo entre motor, eje y disco.

Ideal for sanding concrete and cement surfaces. Diamond and electroplated sanding disc with segmented self-sharpening edges. Armature and inductor with copper winding Hermetic bearings. Sealed ABS electronic board with aluminum printed circuits. High precision gears. Optimal balance between motor, shaft and disc.

Ideal para lixar superfícies de concreto e cimento. Disco de lixa diamantado e galvanizado com bordas autoafiáveis segmentadas. Armadura e indutor com enrolamento de cobre. Rolamentos herméticos. Placa eletrônica ABS selada com circuitos impressos em alumínio. Engrenagens de alta precisão. Ótimo equilíbrio entre motor, eixo e disco.

Lijadora Circular Paredes

Circular Wall Sander

Lixadora Circular Paredes

Cuerpo de ABS composite

Interruptor con botón de funcionamiento continuo

Sistema de auto-extracción integrado compatible con colector de polvo o aspirador

Mango ergonómico y antideslizante

Mango auxiliar de soporte de 2 posiciones

Selector de 6 velocidades

Sistema integrado de luz LED de visión de 360 grados

Fijación del disco con velcro

Incluye disco microperforado de lijado de 225 mm

Incluye manguera de aspiración de 1.5 metros

Incluye colector de polvo de 20 litros

Incluye correa de uso

Composite ABS body

Switch with continuous operation button

Integrated auto-extraction system compatible with dust collector or vacuum cleaner

Ergonomic and non-slip handle

Support auxiliary handle of 2 positions

Selector of 6 speeds

Integrated vision LED light system of 360 degrees

Disc fixing with velcro

Includes microperforated sanding disc of 225 mm

Includes suction hose of 1.5 meter

Includes dust collector of 20 liter

Includes use belt

Corpo de ABS composite

Interruptor com botão de operação contínua

Sistema de auto-extração integrado compatível com coletor de pó ou aspirador

Cabo ergonômico e antiderrapante

Cabo auxiliar de suporte de 2 posições

Selector de 6 velocidades

Sistema integrado de luz LED de visão de 360 graus

Fixação do disco com velcro








Inclui disco microperforado de lixado de 225 mm

Inclui mangueira de sucção de 1.5 metros

Inclui coletor de pó de 20 litros

Inclui correia de uso



	WK403250 2 / 001-070.000
	1200 W
	1500-2600 RPM
	6
	225 MM
	CE
	8 424835 003531



Lijadora Circular Paredes

Circular Wall Sander

Lixadora Circular Paredes

Cuerpo de ABS composite

Interruptor con botón de funcionamiento continuo

Sistema de auto-extracción integrado compatible con colector de polvo o aspirador

Mango ergonómico y antideslizante

Mango auxiliar de soporte

Selector de 6 velocidades

Sistema integrado de luz LED de visión de 360 grados

Fijación del disco con velcro

Incluye disco microperforado de lijado de 225 mm

Incluye manguera de aspiración de 1.5 metros

Incluye colector de polvo de 20 litros

Incluye correa de uso

Composite ABS body

Switch with continuous operation button

Integrated auto-extraction system compatible with dust collector or vacuum cleaner

Ergonomic and non-slip handle

Support auxiliary handle

Selector of 6 speeds

Integrated vision LED light system of 360 degrees

Disc fixing with velcro

Includes microperforated sanding disc of 225 mm

Includes suction hose of 1.5 meter

Includes dust collector of 20 liter

Includes use belt

Corpo de ABS composite

Interruptor com botão de operação contínua

Sistema de auto-extração integrado compatível com coletor de pó ou aspirador

Cabo ergonômico e antiderrapante

Cabo auxiliar de suporte

Selector de 6 velocidades

Sistema integrado de luz LED de visão de 360 graus

Fixação do disco com velcro








Inclui disco microperforado de lixado de 225 mm

Inclui mangueira de sucção de 1.5 metros

Inclui coletor de pó de 20 litros

Inclui correia de uso



	WK403300 2 / 001-080.000
	1200 W
	1000-1950 RPM
	6
	225 MM
	CE
	8 424835 010720



Lijadora-Pulidora Circular Paredes Mortero-Yeso

Circular Mortar-Drywall Sander-Polisher









Lixadora-Polidora Circular Paredes Argamassa-Gesso

- Cuerpo de ABS composite y aluminio anodizado**
- Interruptor con botón de funcionamiento continuo**
- Mango ergonómico y antideslizante**
- Mango auxiliar de soporte**
- Selector de 6 velocidades**
- Fijación del disco con velcro**
- Incluye disco de esponja de 390 mm**
- Incluye disco de rascado de 380 mm**
- Incluye disco de talocha de 380 mm**
- Incluye disco de lijado de 370 mm**

Composite ABS and anodized aluminum body
Switch with continuous operation button
Ergonomic and non-slip handle
Support auxiliary handle
Selector of 6 speeds
Disc fixing with velcro
Includes sponge disc of 390 mm
Includes scraper disc of 380 mm
Includes trowel disc of 380 mm
Includes sanding disc of 370 mm

Corpo de ABS composite e alumínio anodizado
Interruptor com botão de operação contínua
Cabo ergonômico e antiderrapante
Cabo auxiliar de suporte
Selector de 6 velocidades
Fixação do disco com velcro
Inclui disco de esponja de 390 mm
Inclui disco de rascador de 380 mm
Inclui disco de talocha de 380 mm
Inclui disco de lixado de 370 mm



	WK401090 1 / 001-122.000
	710 W
	60-110 RPM
	6
	390 MM
	M-6
	CE
	8 424835 008215

Lijadora-Pulidora Circular Paredes-Techos Mortero-Yeso

Circular Mortar-Drywall Wall-Ceiling Sander-Polisher

Lixadora-Polidora Circular Paredes-Tetos Argamassa-Gesso

- Cuerpo de ABS composite y aluminio anodizado**
- Motor brushless sin escobillas**
- Interruptor con botón de funcionamiento continuo**
- Mango ergonómico y antideslizante**
- Mango auxiliar de soporte**
- Selector de 6 velocidades**
- Sistema integrado de luz LED de visión**
- Fijación del disco con velcro**
- Display digital**
- Extensible**
- Incluye disco de esponja de 390 mm**
- Incluye disco de talocha de 380 mm**
- Incluye disco de lijado de 370 mm**
- Incluye bolsa de transporte**

- Composite ABS and anodized aluminum body
- Brushless motor
- Switch with continuous operation button
- Ergonomic and non-slip handle
- Support auxiliary handle
- Selector of 6 speeds
- Integrated vision LED light system
- Disc fixing with velcro
- Digital display
- Extendable
- Includes sponge disc of 390 mm
- Includes trowel disc of 380 mm
- Includes sanding disc of 370 mm
- Includes transportation bag

- Corpo de ABS composite e alumínio anodizado
- Motor brushless sem escovas
- Interruptor com botão de operação contínua
- Cabo ergonômico e antiderrapante
- Cabo auxiliar de suporte
- Selector de 6 velocidades
- Sistema integrado de luz LED de visão
- Fixação do disco com velcro
- Display digital
- Extensível
- Inclui disco de esponja de 390 mm
- Inclui disco de talocha de 380 mm
- Inclui disco de lixado de 370 mm
- Inclui bolsa de transporte



04/2026

	WK403630 1 / 001-188.000
	1010 W
	230-340 RPM
	6
	390 MM
	M-6
	1200-1700 MM
	0-180°
	CE
	8 424835 011994



Cortador Circular Hormigón

Circular Concrete Cutter

Cortador Circular Concreto

Cuerpo de ABS composite y aluminio anodizado

Sistema de extracción compatible con aspirador

Mango ergonómico y antideslizante

Mango auxiliar de soporte

Indicador LED de sobrecarga

Sistema de refrigeración con agua

Base graduable y guía de corte mediante rodillos

Incluye disco diamantado de corte de 350 mm

Incluye grifo con manguera de suministro de agua de 5 metros

Incluye dispositivo de protección PRCD

Composite ABS and anodized aluminum body

Extraction system compatible with vacuum cleaner

Ergonomic and non-slip handle

Support auxiliary handle

Overload indicator LED

Water cooling system

Adjustable base and cutting guide by means of rollers

Includes diamond-tipped cutting disc of 350 mm

Includes tap with water supply hose of 5 meter

Includes PRCD protection device

Corpo de ABS composite e alumínio anodizado

Sistema de extracção compatible com aspirador

Cabo ergonômico e antiderrapante

Cabo auxiliar de suporte

Indicador LED de sobrecarga

Sistema de refrigeração com água









Base ajustável e guia de corte por rolos

Inclui disco diamantado de corte de 350 mm

Inclui torneira com mangueira de abastecimento de água de 5 metros

Inclui dispositivo de proteção PRCD



	WK403490 1 / 001-282.000
	2600 W
	4300 RPM
	350 X 25.4 MM
	0-125 MM
	M-10
	CE
	8 424835 011215



Lijadora Circular Paredes Hormigón

Circular Concrete Wall Sander

Lixadora Circular Paredes Concreto

Cuerpo de ABS composite y acero carbono forjado

Interruptor con botón de funcionamiento continuo

Sistema de extracción compatible con aspirador

Mango ergonómico y antideslizante

Mango auxiliar de soporte

Selector de 6 velocidades

Incluye disco diamantado de lijado de 180 mm

Incluye maletín de transporte de HDPE

Composite ABS and forged carbon steel body

Switch with continuous operation button

Extraction system compatible with vacuum cleaner

Ergonomic and non-slip handle

Support auxiliary handle

Selector of 6 speeds

Includes diamond-tipped sanding disc of 180 mm

Includes HDPE transportation case

Corpo de ABS composite e aço carbono forjado

Interruptor com botão de operação contínua

Sistema de extracção compatible com aspirador

Cabo ergonômico e antiderrapante









Cabo auxiliar de suporte

Selector de 6 velocidades

Inclui disco diamantado de lixado de 180 mm

Inclui mala de transporte de HDPE



	WK403730 2 / 001-126.000
	1500 W
	3000-4000 RPM
	6
	180 X 22 MM
	M-14
	CE
	8 424835 011727



Sierra Circular Mármol-Piedra

Marble-Stone Circular Saw

Serra Circular Mármore-Pedra

Cuerpo de ABS composite y aluminio anodizado

Interruptor con botón de funcionamiento continuo

Mango ergonómico y antideslizante

Sistema de refrigeración con agua

Base graduable y guía de corte

Incluye disco diamantado de corte de 125 mm

Incluye grifo con manguera de suministro de agua de 1 metro

Composite ABS and anodized aluminum body

Switch with continuous operation button

Ergonomic and non-slip handle

Water cooling system

Adjustable base and cutting guide

Includes diamond-tipped cutting disc of 125 mm

Includes tap with water supply hose of 1 meter

Corpo de ABS composite e alumínio anodizado

Interruptor com botão de operação contínua

Cabo ergonômico e antiderrapante










Sistema de refrigeração com água

Base graduável e guia de corte

Inclui disco diamantado de corte de 125 mm

Inclui torneira com mangueira de abastecimento de água de 1 metro



	WK400740 4 / 001-049.000
	1250 W
	13800 RPM
	125 X 20 MM
	0-40 MM
	M-6
	0-45°
	CE
	8 424835 009526

Rozadora Circular Paredes

Circular Wall Chaser

Roçadora Circular Paredes

Cuerpo de ABS composite y aluminio anodizado

Sistema de auto-extracción integrado compatible con colector de polvo o aspirador

Mango ergonómico y antideslizante

Mango auxiliar de soporte

Sistema de refrigeración con agua

Base graduable y guía de corte mediante rodillos

Incluye disco diamantado de corte de triple hoja de 150 mm

Incluye manguera de aspiración de 1 metro

Incluye colector de polvo de 5 litros

Incluye maletín de transporte de HDPE

Composite ABS and anodized aluminum body

Integrated auto-extraction system compatible with dust collector or vacuum cleaner

Ergonomic and non-slip handle

Support auxiliary handle

Water cooling system

Adjustable base and cutting guide by means of rollers

Includes diamond-tipped triple blade cutting disc of 150 mm

Includes suction hose of 1 meter

Includes dust collector of 5 liter

Includes HDPE transportation case

Corpo de ABS composite e alumínio anodizado

Sistema de auto-extração integrado compatível com coletor de pó ou aspirador

Cabo ergonômico e antiderrapante

Cabo auxiliar de suporte

Sistema de refrigeração com água

Base ajustável e guia de corte por rolos

Inclui disco diamantado de corte de tripla lâmina de 150 mm

Inclui mangueira de sucção de 1 metro

Inclui coletor de pó de 5 litros

Inclui mala de transporte de HDPE



	WK403230 2 / 001-172.000
	2400 W
	8000 RPM
	150 X 22 MM
	28 MM
	8-43 MM
	M-8
	CE
	8 424835 009052

Aspirador Seco-Húmedo

Dry-Wet Vacuum Cleaner

Aspirador Seco-Úmido

Cuerpo de ABS composite

Depósito de acero inoxidable

Ruedas de polipropileno de 50 mm

Ruedas orientables en 360 grados

Interruptor de funcionamiento continuo

Doble filtrado mediante bolsa de polvo y filtro HEPA

Función de sincronización de arranque automático con herramientas eléctricas

Función de drenaje del depósito

Función de soplado de aire

Cadena anti-electrostática

Incluye mango de aspiración extensible de dos piezas de 480-920 mm

Incluye 2 cabezales de aspiración y limpieza

Incluye 2 conectores de manguera para herramientas eléctricas

Incluye manguera de aspiración de 2.5 metros

Incluye bolsa reutilizable colectora de polvo de 20-30 litros

Incluye filtro HEPA para sólidos

Incluye filtro esponja para líquidos

Composite ABS body

Stainless-steel tank

Polypropylene wheels of 50 mm

Adjustable wheels in 360 degrees

Continuous operation switch

Double filtering by dust bag and HEPA filter

Automatic start synchronization function with power tools

Tank drain function

Air blow function

Anti-electrostatic chain

Includes two-piece extendable suction handle of 480-920 mm

Includes 2 suction and cleaning heads

Includes 2 hose connectors for power tools

Includes suction hose of 2.5 meter

Includes reusable dust collection bag of 20-30 liter

Includes HEPA filter for solids

Includes sponge filter for liquids

Corpo de ABS composite

Tanque de aço inoxidável

Rodas de polipropileno de 50 mm

Rodas ajustáveis em 360 graus

Interruptor de operação contínua

Duplo filtragem através de saco de pó e filtro HEPA

Função de sincronização de início automático com ferramentas elétricas

Função de drenagem do tanque

Função soprado de ar

Cadeia anti-eletrostática

Inclui cabo de sucção extensível de duas peças de 480-920 mm

Inclui 2 cabeçais de sucção e limpeza

Inclui 2 conectores de mangueira para ferramentas









Inclui mangueira de sucção de 2.5 metros

Inclui bolsa reutilizável colectora de pó de 20-30 litros

Inclui filtro HEPA para sólidos

Inclui filtro esponja para líquidos



	WK402010	WK402020
	1 / 001-074.000	1 / 001-082.000
	1200 W	1200 W
	20 L	30 L
	3500 LPM	3500 LPM
	180 MBAR	180 MBAR
	≤ 2000 W	≤ 2000 W
	CE	CE
	8 424835 007218	8 424835 007225



Aspirador Seco-Húmedo

Dry-Wet Vacuum Cleaner

Aspirador Seco-Úmido

Cuerpo de ABS composite

Depósito de acero inoxidable

Ruedas de PVC de 63 y 150 mm

Ruedas orientables en 360 grados

Asa de transporte acolchada de caucho

Interruptor de funcionamiento continuo

Doble filtrado mediante bolsa de polvo y filtro HEPA

Función de sincronización de arranque automático con herramientas eléctricas

Función de drenaje del depósito

Función de soplado de aire

Cadena anti-electrostática

Incluye mango de aspiración extensible de dos piezas de 480-920 mm

Incluye 2 cabezales de aspiración y limpieza

Incluye 2 conectores de manguera para herramientas eléctricas

Incluye manguera de aspiración de 2.5 metros

Incluye bolsa reutilizable colectora de polvo de 50-60 litros

Incluye filtro HEPA para sólidos

Incluye filtro esponja para líquidos

Composite ABS body

Stainless-steel tank

PVC wheels of 63 and 150 mm

Adjustable wheels in 360 degrees

Rubber padded carry handle

Continuous operation switch

Double filtering by dust bag and HEPA filter

Automatic start synchronization function with power tools

Tank drain function

Air blow function

Anti-electrostatic chain

Includes two-piece extendable suction handle of 480-920 mm

Includes 2 suction and cleaning heads

Includes 2 hose connectors for power tools

Includes suction hose of 2.5 meter

Includes reusable dust collection bag of 50-60 liter

Includes HEPA filter for solids

Includes sponge filter for liquids

Corpo de ABS composite

Tanque de aço inoxidável

Rodas de PVC de 63 e 150 mm

Rodas ajustáveis em 360 graus

Alça de transporte acolchoada de borracha

Interruptor de operação contínua

Duplo filtragem através de saco de pó e filtro HEPA

Função de sincronização de início automático com ferramentas elétricas

Função de drenagem do tanque

Função soprado de ar

Cadeia anti-eletrostática

Inclui cabo de sucção extensível de duas peças de 480-920 mm

Inclui 2 cabeçais de sucção e limpeza

Inclui 2 conectores de mangueira para ferramentas

Inclui mangueira de sucção de 2,5 metros

Inclui bolsa reutilizável colectora de pó de 50-60 litros

Inclui filtro HEPA para sólidos

Inclui filtro esponja para líquidos



	WK402030	WK403310
	1 / 001-122.000	1 / 001-132.000
	1400 W	1400 W
	50 L	60 L
	3500 LPM	3500 LPM
	180 MBAR	180 MBAR
	≤ 2000 W	≤ 2000 W
	CE	CE
	8 424835 007232	8 424835 010607



Aspirador Seco-Húmedo

Dry-Wet Vacuum Cleaner

Aspirador Seco-Úmido

Cuerpo de ABS composite

Depósito de polipropileno y PVC

Ruedas de caucho de 50 mm y de polipropileno y PVC de 150 mm

Ruedas delanteras orientables en 360 grados

Asa de transporte acolchada de caucho

Interruptor de funcionamiento continuo

Triple filtrado mediante bolsa de polvo, depósito de agua y filtro HEPA

Regulador de potencia

Función de sincronización de arranque automático con herramientas eléctricas

Función de soplado de aire

Función de limpieza rápida del filtro

Incluye 4 cabezales de aspiración y limpieza

Incluye 2 conectores de manguera para herramientas eléctricas

Incluye manguera de aspiración de 2.5 metros

Incluye bolsa reutilizable colectora de polvo de 20-30 litros

Incluye filtro HEPA para sólidos

Incluye filtro esponja para líquidos

Composite ABS body

Polypropylene and PVC tank

Rubber wheels of 50 mm and polypropylene and PVC wheels of 150 mm

Adjustable front wheels in 360 degrees

Rubber padded carrying handle

Continuous operation switch

Triple filtering by dust bag, water tank and HEPA filter

Power regulator

Automatic start synchronization function with power tools

Air blow function

Filter quick clean function

Includes 4 suction and cleaning heads

Includes 2 hose connectors for power tools

Includes suction hose of 2.5 meter

Includes reusable dust collection bag of 20-30 liter

Includes HEPA filter for solids

Includes sponge filter for liquids

Corpo de ABS composite

Tanque de polipropileno e PVC

Rodas de borracha de 50 mm e de polipropileno e PVC de 150 mm

Rodas dianteiras ajustáveis em 360 graus

Alça de transporte acolchoada de borracha

Interruptor de operação contínua

Tripla filtragem através de saco de pó, tanque de água e filtro HEPA

Regulador de potência

Função de sincronização de início automático com ferramentas elétricas

Função soprado de ar

Função de limpeza rápida do filtro

Inclui 4 cabeçais de sucção e limpeza

Inclui 2 conectores de mangueira para ferramentas









Inclui mangueira de sucção de 2.5 metros

Inclui bolsa reutilizável coletora de pó de 20-30 litros

Inclui filtro HEPA para sólidos

Inclui filtro esponja para líquidos



	WK401450 1 / 001-198.000
	1600 W
	30 L
	3700 LPM
	180 MBAR
	≤ 2000 W
	CE
	8 424835 010065

Bolsa Polvo Aspirador

Vacuum Cleaner Dustbag

Saco Pó Aspirador



WK402010
WK402020
WK402030
WK403310
WK401450

Cuerpo de polipropileno SMS
Reutilizable
Lavable

SMS polypropylene body
 Reusable
 Washable

Corpo de polipropileno SMS
 Reutilizável
 Lavável



	WK300530 5 / 001-006.600	WK300540 5 / 001-008.600
	20-30 L	50-60 L
	450 MM	580 MM
	280 MM	330 MM
	36-61 MM	36-61 MM
PCS	2	2
	8 424835 010614	8 424835 010621



Mezclador Pintura-Mortero

Paint-Mortar Mixer

Misturador Pintura-Argamassa

Cuerpo de ABS composite y aluminio anodizado

Mango ergonómico y antideslizante

Mango auxiliar de soporte de 3 posiciones

Mango auxiliar de soporte ajustable en 360 grados

Regulador de velocidad

Función de rotación reversible

Incluye varilla mezcladora de 120 mm

Composite ABS and anodized aluminum body

Ergonomic and non-slip handle

Support auxiliary handle of 3 positions

Adjustable support auxiliary handle in 360 degrees

Speed regulator

Reversible rotation function

Includes mixer stirrer of 120 mm

Corpo de ABS composite e alumínio anodizado

Cabo ergonômico e antiderrapante

Cabo auxiliar de suporte de 3 posições











Cabo auxiliar de suporte ajustável em 360 graus

Regulador de velocidade

Função de rotação reversível

Inclui varilha misturadora de 120 mm



	WK403140 4 / 001-056.000
	1050 W
	0-580 RPM
	45 NM
	M-14
	120 MM
	600 MM
	50 KG
	CE
	8 424835 505059

Mezclador Pintura-Mortero

Paint-Mortar Mixer

Misturador Pintura-Argamassa

Cuerpo de ABS composite y aluminio anodizado

Mango ergonómico y antideslizante

Selector de 6 velocidades

Selector de 2 rangos de velocidades

Incluye varilla mezcladora de 140 mm

Composite ABS and anodized aluminum body

Ergonomic and non-slip handle

Selector of 6 speeds

Selector of 2 speed ranges

Includes mixer stirrer of 140 mm

Corpo de ABS composite e alumínio anodizado

Cabo ergonômico e antiderrapante

Selector de 6 velocidades

Selector de 2 níveis de velocidades

Inclui varilha misturadora de 140 mm



04/2026

	WK400130	WK401710	WK403790
	2 / 001-072.000	2 / 001-082.000	2 / 001-092.000
	1600 W	1800 W	2000 W
	180-400/300-700 RPM	180-400/300-700 RPM	180-450/300-750 RPM
	12	12	12
	60 NM	70 NM	80 NM
	M-14	M-14	M-14
	140 MM	140 MM	140 MM
	600 MM	600 MM	600 MM
	75 KG	100 KG	125 KG
	CE	CE	CE
	8 424835 001339	8 424835 010737	8 424835 011765



Mezclador Doble Pintura-Mortero

Paint-Mortar Double Mixer

Misturador Duplo Pintura-Argamassa

Cuerpo de ABS composite y aluminio anodizado

Mango ergonómico y antideslizante

Selector de 6 velocidades

Selector de 2 rangos de velocidades

Incluye 2 varillas mezcladoras de 120 mm

Composite ABS and anodized aluminum body

Ergonomic and non-slip handle

Selector of 6 speeds

Selector of 2 speed ranges

Includes 2 mixer stirrers of 120 mm

Corpo de ABS composite e alumínio anodizado












Cabo ergonômico e antiderrapante

Selector de 6 velocidades

Selector de 2 níveis de velocidades

Inclui 2 varilhas misturadoras de 120 mm



	WK403240 2 / 001-106.000
	1600 W
	200-480/250-680 RPM
	12
	70 NM
	HEX-13
	120 MM
	550 MM
	100 KG
	CE
	8 424835 007980

Vibrador Hormigón Alta Frecuencia

High Frequency Concrete Vibrator

Vibrador Concreto Alta Freqüência

Cuerpo de ABS composite y aluminio anodizado

Interruptor con botón de funcionamiento continuo

Mango ergonómico y antideslizante

Incluye manguera-cabezal de vibración de 3 metros

Incluye cable eléctrico de 5 metros

Incluye dispositivo de corriente residual portátil PRCD

Composite ABS and anodized aluminum body

Switch with continuous operation button

Ergonomic and non-slip handle

Includes vibration hose-head of 3 meter

Includes electric cable of 5 meter

Includes PRCD portable residual current device

Corpo de ABS composite e alumínio anodizado

Interruptor com botão de operação contínua











Cabo ergonômico e antiderrapante

Inclui mangueira-cabeçal de vibração de 3 metros

Inclui fio elétrico de 5 metros

Inclui dispositivo de corrente residual portátil PRCD



	WK400180 2 / 001-082.000
	1100 W
	4400 RPM
	35 MM
	HEX-8
	≥ 240 HZ / 14500 VPM
	≥ 1.2 MM
	10 M ³ / 10000 L
	CE
	8 424835 011352



Hormigonera

Concrete mixer

Betoneira

Cuerpo de acero carbono forjado

Corona y piñón de hierro fundido

Interruptor de funcionamiento continuo

Interruptor electromagnético

Ruedas de caucho de 200 mm para WK403760 y 225 mm para WK403770 y WK403780

Rueda volante de 520 mm

Rueda volante con desmultiplicador de transmisión

Rueda volante con posiciones de bloqueo de cuba

Cuba cónica de gran apertura

Función de bloqueo y desbloqueo de cuba en pedal

Función de protección térmica con apagado de seguridad del motor

Fácilmente transportable

Fácilmente montable

Forged carbon steel body

Cast iron crown and pinion

Continuous operation switch

Electromagnetic switch

Rubber wheels of 200 mm for WK403760 and 225 mm for WK403770 and WK403780

Flywheel of 520 mm

Flywheel with transmission demultiplier

Flywheel with drum block positions

Large opening conical drum

Block and unblock function of drum on pedal

Thermal protection function with motor safety shutdown

Easily transportable

Easily assemblable

Corpo de aço carbono forjado

Coroa e pinhão de ferro fundido

Interruptor de operação contínua

Interruptor eletromagnético

Rodas de borracha de 200 mm para WK403760 e 225 mm para WK403770 e WK403780

Roda volante de 520 mm

Roda volante com desmultiplicador de transmissão

Roda volante com posições de bloqueio de cuba

Cuba cônica de grande abertura














Função de bloqueio e desbloqueio de cuba no pedal

Função de proteção térmica com desligamento de segurança do motor

Facilmente transportável

Fácilmente montável



	# 02/2026	# 02/2026	# 02/2026
	WK403760 1 / 001-240.000	WK403770 1 / 001-260.000	WK403780 1 / 001-270.000
	550 W / 0.8 HP	550 W / 0.8 HP	800 W / 1.1 HP
	34 RPM	34 RPM	32 RPM
	2980 RPM	2980 RPM	2980 RPM
	140 L	160 L	180 L
	98-126 L	112-144 L	126-162 L
	1.2-2.5 M ³ H	1.3-2.6 M ³ H	1.4-2.8 M ³ H
	10	10	10
	380 / 565 MM	390 / 610 MM	390 / 630 MM
	1260 MM	1380 MM	1390 MM
	1150 MM	1170 MM	1190 MM
	CE	CE	CE
	8 424835 011826	8 424835 011833	8 424835 011840



Idóneo para el mezclado y amasado de hormigón, mortero, yeso y cemento. Suministrado en una caja de 12 piezas con sus 8 tornillos/arandelas diferentes. Incluye instrucciones de montaje detalladas tanto en forma de texto como en imágenes intuitivas.

Ideal for mixing and kneading of concrete, mortar, plaster and cement. Supplied in a box of 12 pieces with 8 different screws/washers. Includes detailed assembly instructions both in text form and in intuitive images.

Ideal para misturar e amassar betão, argamassa, reboco e cimento. Fornecido em caixa de 12 peças com 8 parafusos/anelhas diferentes. Inclui instruções de montagem detalhadas em formato de texto e imagens intuitivas.



Pistola Pintar Succión HVLP-I

HVLP-I Suction Paint Spray Gun

Pistola Pintar Sucção HVLP-I

Cuerpo de ABS composite
Mango ergonómico y antideslizante
Cabezal de liberación rápida
Cabezal intercambiable
Regulador de abanico
Regulador de fluido
Incluye viscosímetro

Composite ABS body
 Ergonomic and non-slip handle
 Quick release head
 Interchangeable head
 Pattern regulator
 Fluid spray regulator
 Includes viscometer

Corpo de ABS composite
 Cabo ergonômico e antiderrapante
 Cabeçal de liberação rápida
 Cabeçal intercambiável
 Regulador de leque
 Regulador de fluido
 Inclui viscosímetro



Pistola Pintar Succión Turbina HVLP-I

HVLP-I Turbine Suction Paint Spray Gun











Pistola Pintar Sucção Turbina HVLP-I

Cuerpo de ABS composite
Mango ergonómico y antideslizante
Cabezal de liberación rápida
Cabezal intercambiable
Regulador de abanico
Regulador de fluido
Incluye viscosímetro
Incluye manguera de 1.8 metros
Incluye correa de uso











Composite ABS body
 Ergonomic and non-slip handle
 Quick release head
 Interchangeable head
 Pattern regulator
 Fluid spray regulator
 Includes viscometer
 Includes hose of 1.8 meter
 Includes use belt

Corpo de ABS composite
 Cabo ergonômico e antiderrapante
 Cabeçal de liberação rápida
 Cabeçal intercambiável
 Regulador de leque
 Regulador de fluido
 Inclui viscosímetro
 Inclui mangueira de 1.8 metros
 Inclui correia de uso



	WK401200 6 / 001-038.000
	500 W
	0.4 BAR
	1.4 BAR
	1.8 / 2.6 MM
	80 DIN SEC
	800 ML
	800 ML MIN
	CE
	8 424835 007669



	WK401210 2 / 001-052.000
	650 W
	0.4 BAR
	1.4 BAR
	1.8 / 2.6 MM
	80 DIN SEC
	800 ML
	800 ML MIN
	CE
	8 424835 007676



Pistola Pintar Succión Turbina-Trolley HVLP-I

HVLP-I Turbine-Trolley Suction Paint Spray Gun

Pistola Pintar Sucção Turbina-Trolley HVLP-I

Cuerpo de ABS composite

Ruedas de polipropileno de 130 mm

Mango ergonómico y antideslizante

Asa de transporte extensible

Cabezal de liberación rápida

Cabezal intercambiable

Regulador de abanico

Regulador de fluido

Incluye viscosímetro

Incluye manguera de 3 metros

Composite ABS body

Polypropylene wheels of 130 mm

Ergonomic and non-slip handle

Extendable carry handle

Quick release head

Interchangeable head

Pattern regulator

Fluid spray regulator

Includes viscometer

Includes hose of 3 meter

Corpo de ABS composite

Rodas de polipropileno de 130 mm

Cabo ergonômico e antiderrapante

Alça de transporte extensível

Cabeçal de liberação rápida

Cabeçal intercambiável

Regulador de leque

Regulador de fluido

Inclui viscosímetro

Inclui mangueira de 3 metros



HVLP-I (alto volumen a baja presión) reduce el consumo del producto a pulverizar un 30%, acorta el tiempo de trabajo un 20%, disminuye el consumo de aire un 15% y genera una buena calidad de pulverización y acabado.

HVLP-I (high volume at low pressure) reduces the consumption of the product to be sprayed by 30%, shortens the working time by 20%, reduces air consumption by 15% and generates a good quality of spray and finish.

HVLP-I (alto volumen a baixa pressão) reduz o consumo do produto a ser pulverizado em 30%, reduz o tempo de trabalho em 20%, reduz o consumo de ar em 15% e gera uma boa qualidade de pulverização e acabamento.

	WK401180 2 / 001-062.000
	750 W
	0.4 BAR
	1.4 BAR
	1.8 / 2.6 MM
	80 DIN SEC
	800 ML
	800 ML MIN
	CE
	8 424835 007652



Pistola Aire Caliente

Hot Air Gun

Pistola Ar Quente

Cuerpo de ABS composite

Interruptor de funcionamiento continuo

Mango ergonómico y antideslizante

Selector de 2 velocidades

Incluye 6 accesorios de rascado

Incluye maletín de transporte de HDPE

Composite ABS body

Continuous operation switch

Ergonomic and non-slip handle

Selector of 2 speeds

Includes 6 scraper accessories

Includes HDPE transportation case

Corpo de ABS composite

Interruptor de operação contínua

Cabo ergonómico e antiderrapante

Selector de 2 velocidades

Inclui 6 acessórios de raspagem

Inclui mala de transporte de HDPE



Pistola Aire Caliente

Hot Air Gun

Pistola Ar Quente

Cuerpo de ABS composite

Interruptor de funcionamiento continuo

Mango ergonómico y antideslizante

Regulador de la graduación de la temperatura

Selector de 3 velocidades

Incluye 6 accesorios de rascado

Incluye maletín de transporte de HDPE

Composite ABS body

Continuous operation switch

Ergonomic and non-slip handle

Temperature graduation regulator

Selector of 3 speeds

Includes 6 scraper accessories

Includes HDPE transportation case

Corpo de ABS composite

Interruptor de operação contínua

Cabo ergonómico e antiderrapante

Regulador da graduação da temperatura

Selector de 3 velocidades

Inclui 6 acessórios de raspagem

Inclui mala de transporte de HDPE



	WK402060 10 / 001-020.000
	2000 W
	300-500 LPM
	2
	350-600° C
	CE
	8 424835 007461



	WK402070 10 / 001-028.000
	2000 W
	300-500 LPM
	3
	50-600° C
	CE
	8 424835 007645

Pistola Aire Caliente Digital

Digital Hot Air Gun

Pistola Ar Quente Digital

Cuerpo de ABS composite

Interruptor de funcionamiento continuo

Mango ergonómico y antideslizante

Regulador de la graduación de la temperatura

Selector de 3 velocidades

Display digital

Incluye 6 accesorios de rascado

Incluye maletín de transporte de HDPE

Composite ABS body

Continuous operation switch

Ergonomic and non-slip handle

Temperature graduation regulator

Selector of 3 speeds

Digital display

Includes 6 scraper accessories

Includes HDPE transportation case

Corpo de ABS composite

Interruptor de operação contínua

Cabo ergonômico e antiderrapante

Regulador da graduação da temperatura








Selector de 3 velocidades

Display digital

Inclui 6 acessórios de raspagem

Inclui mala de transporte de HDPE



	WK402080 10 / 001-036.000
	2000 W
	300-500 LPM
	3
	50-600° C
	CE
	8 424835 007454



Lijadora Rectangular Rotorbital

Rotorbital Rectangular Sander

Lixadora Rectangular Rotorbital

Cuerpo de ABS composite

Motor brushless sin escobillas

Sistema de extracción compatible con aspirador

Selector de 6 velocidades

Función de giro rotorbital

Fijación de la hoja con velcro

Display digital

Incluye hoja microperforada de lijado de 80 x 135 mm

Incluye manguera de aspiración de 1.1 metros

Composite ABS body

Brushless motor

Extraction system compatible with vacuum cleaner

Selector of 6 speeds

Rotorbital spin function

Velcro sheet fixing

Digital display

Includes 80 x 135 mm microperforated sanding sheet

Includes suction hose of 1.1-meter

Corpo de ABS composite

Motor brushless sem escovas

Sistema de extracção compatible com aspirador

Selector de 6 velocidades

Função de rotação rotorbital

Fixação da folha com velcro

Display digital

Inclui folha microperforada de lixado de 80 x 135 mm

Inclui manguera de sucção de 1.1 metros



Lijadora Rectangular Rotorbital

Rotorbital Rectangular Sander

Lixadora Rectangular Rotorbital

Cuerpo de ABS composite

Motor brushless sin escobillas

Sistema de extracción compatible con aspirador

Selector de 6 velocidades

Función de giro rotorbital

Fijación de la hoja con velcro

Display digital

Incluye hoja microperforada de lijado de 70 x 195 mm

Incluye manguera de aspiración de 1.1 metros

Composite ABS body

Brushless motor

Extraction system compatible with vacuum cleaner

Selector of 6 speeds

Rotorbital spin function

Velcro sheet fixing

Digital display

Includes 70 x 195 mm microperforated sanding sheet

Includes suction hose of 1.1-meter

Corpo de ABS composite

Motor brushless sem escovas

Sistema de extracção compatible com aspirador

Selector de 6 velocidades

Função de rotação rotorbital

Fixação da folha com velcro

Display digital

Inclui folha microperforada de lixado de 70 x 195 mm

Inclui manguera de sucção de 1.1 metros



	WK401760 4 / 001-128.000
	350 W
	4000-10000 RPM
	6
	80 X 135 MM
	3 MM
	CE
	8 424835 010881



	WK401770 4 / 001-128.000
	350 W
	4000-10000 RPM
	6
	70 X 195 MM
	2.5 MM
	CE
	8 424835 010898



Lijadora Triangular Rotorbital

Rotorbital Triangular Sander

Lixadora Triangular Rotorbital

Cuerpo de ABS composite

Motor brushless sin escobillas

Sistema de extracción compatible con aspirador

Selector de 6 velocidades

Función de giro rotorbital

Fijación de la hoja con velcro

Display digital

Incluye hoja microperforada de lijado de 100 x 150 mm

Incluye manguera de aspiración de 1.1 metros

Composite ABS body

Brushless motor

Extraction system compatible with vacuum cleaner

Selector of 6 speeds

Rotorbital spin function

Velcro sheet fixing

Digital display

Includes 100 x 150 mm microperforated sanding sheet

Includes suction hose of 1.1-meter

Corpo de ABS composite

Motor brushless sem escovas

Sistema de extracção compatible com aspirador

Selector de 6 velocidades

Função de rotação rotorbital









Fixação da folha com velcro

Display digital

Inclui folha microperforada de lixado de 100 x 150 mm

Inclui mangueira de sucção de 1.1 metros



	WK401780 4 / 001-128.000
	350 W
	4000-10000 RPM
	6
	100 X 150 X 150 MM
	3 MM
	CE
	8 424835 010904



Lijadora Circular Rotorbital

Rotorbital Circular Sander

Lixadora Circular Rotorbital

Cuerpo de ABS composite

Motor brushless sin escobillas

Sistema de extracción compatible con aspirador

Selector de 6 velocidades

Función de giro rotorbital

Fijación del disco con velcro

Display digital

Incluye disco microperforado de lijado de 75 mm

Incluye manguera de aspiración de 1.1 metros

Composite ABS body

Brushless motor

Extraction system compatible with vacuum cleaner

Selector of 6 speeds

Rotorbital spin function

Velcro disc fixing

Digital display

Includes microperforated sanding disc of 75 mm

Includes suction hose of 1.1-meter

Corpo de ABS composite

Motor brushless sem escovas

Sistema de extracção compatible com aspirador

Selector de 6 velocidades

Função de rotação rotorbital









Fixação do disco com velcro

Display digital

Inclui disco microperforado de lixado de 75 mm

Inclui manguera de sucção de 1.1 metros



	WK403670 4 / 001-128.000
	350 W
	4000-10000 RPM
	6
	75 MM
	5 MM
	CE
	8 424835 011673



Lijadora Circular Rotorbital

Rotorbital Circular Sander

Lixadora Circular Rotorbital

Cuerpo de ABS composite

Motor brushless sin escobillas

Sistema de extracción compatible con aspirador

Selector de 6 velocidades

Función de giro rotorbital

Fijación del disco con velcro

Display digital

Incluye disco microperforado de lijado de 150 mm

Incluye manguera de aspiración de 1.1 metros

Composite ABS body

Brushless motor

Extraction system compatible with vacuum cleaner

Selector of 6 speeds

Rotorbital spin function

Velcro disc fixing

Digital display

Includes microperforated sanding disc of 150 mm

Includes suction hose of 1.1-meter

Corpo de ABS composite

Motor brushless sem escovas

Sistema de extracção compatible com aspirador

Selector de 6 velocidades

Função de rotação rotorbital









Fixação do disco com velcro

Display digital

Inclui disco microperforado de lixado de 150 mm

Inclui manguera de sucção de 1.1 metros



	WK401740 4 / 001-128.000	WK400750 4 / 001-128.000	WK403660 4 / 001-128.000
	350 W	350 W	350 W
	4000-10000 RPM	4000-10000 RPM	4000-10000 RPM
	6	6	6
	150 MM	150 MM	150 MM
	2.5 MM	5 MM	8 MM
	CE	CE	CE
	8 424835 010911	8 424835 009779	8 424835 011666



Pulidora Circular Rotorbital

Rotorbital Circular Polisher

Polidora Circular Rotorbital

Cuerpo de ABS composite y aluminio anodizado

Mango ergonómico y antideslizante

Mango auxiliar de soporte orientable

Selector de 7 velocidades

Función de giro rotorbital

Fijación del disco con velcro

Incluye caperuza de pulido de 180 mm

Composite ABS and anodized aluminum body

Ergonomic and non-slip handle

Adjustable support auxiliary handle

Selector of 7 speeds

Rotorbital spin function

Velcro disc fixing

Includes polish bonnet of 180 mm

Corpo de ABS composite e alumínio anodizado

Cabo ergonômico e antiderrapante

Cabo auxiliar de suporte orientável










Selector de 7 velocidades

Função de rotação rotorbital

Fixação do disco com velcro

Inclui carapuça de polido de 180 mm



	WK402120 4 / 001-060.000
	1400 W
	1000-3000 RPM
	7
	180 MM
	2 MM
	M-14
	CE
	8 424835 008307

Sierra Sable

Reciprocating Saw

Serra Sabre

Cuerpo de ABS composite

Interruptor con botón de funcionamiento continuo

Mango ergonómico y antideslizante

Base extensible

Portasierras automático

Cabezal graduable

Incluye 2 hojas de sierra de 105 y 150 mm

Composite ABS body

Switch with continuous operation button

Ergonomic and non-slip handle

Extendable base

Automatic saw chuck

Adjustable head

Includes 2 saw blades of 105 and 150 mm

Corpo de ABS composite

Interruptor com botão de operação contínua

Cabo ergonômico e antiderrapante










Base extensível

Portasierras automático

Cabeçal ajustável

Inclui 2 lâminas de serra de 105 e 150 mm



	WK403160 6 / 001-054.000
	710 W
	0-2600 RPM
	20 MM
	≤ 115 MM
	≤ 10 MM
	0-180°
	CE
	8 424835 006709

Amoladora Ángulo

Angle Grinder








Rebarbadora Ângulo

Cuerpo de ABS composite y aluminio anodizado
Interruptor de funcionamiento continuo
Mango ergonómico y antideslizante
Mango auxiliar de soporte de 2 posiciones
Protector del disco orientable

Composite ABS and anodized aluminum body
 Continuous operation switch
 Ergonomic and non-slip handle
 Support auxiliary handle of 2 positions
 Adjustable disc protector

Corpo de ABS composite e alumínio anodizado
 Interruptor de operação contínua
 Cabo ergonômico e antiderrapante
 Cabo auxiliar de suporte de 2 posições
 Protetor do disco orientável



	WK400910 6 / 001-034.000
	1100 W
	11000 RPM
	125 X 22 MM
	M-14
	CE
	8 424835 007911

Amoladora Ángulo

Angle Grinder








Rebarbadora Ângulo

Cuerpo de ABS composite y aluminio anodizado
Mango ergonómico y antideslizante
Mango auxiliar de soporte de 3 posiciones
Cabecal orientable
Arranque suave
Protector del disco orientable

Composite ABS and anodized aluminum body
 Ergonomic and non-slip handle
 Support auxiliary handle of 3 positions
 Adjustable head
 Soft start
 Adjustable disc protector

Corpo de ABS composite e alumínio anodizado
 Agarramento ergonômico antiderrapante
 Cabo auxiliar de suporte de 3 posições
 Cabeçal ajustável
 Arranque suave
 Protetor do disco orientável



	WK401050 2 / 001-066.000
	2350 W
	6600 RPM
	230 X 22 MM
	M-14
	CE
	8 424835 009946

Disco Lija Circular

Circular Sanding Disc

Disco Lixa Circular



WK403670
WK501610

Cuerpo de papel, resina y óxido de aluminio

Microperforado

Grano semiabierto

Fijación del disco con velcro

Paper, resin and aluminium-oxide body

Microperforated

Semi-open grain


Velcro disc fixing

Corpo de papel, resina e óxido de alumínio

Microperforado

Grano semiabierto

Fixação do disco com velcro



Ø I	WK300680 300 / 005-001.600	WK300690 300 / 005-001.600	WK300700 300 / 005-001.600
Ø	75 MM	75 MM	75 MM
■	60	80	120
PCS	10	10	10
	8 424835 011000	8 424835 011017	8 424835 011024

Disco Lija Circular

Circular Sanding Disc

Disco Lixa Circular



WK400100
WK400750
WK401740
WK403560
WK403660
WK500290
WK501600

Cuerpo de papel, resina y óxido de aluminio

Microperforado

Grano semiabierto

Fijación del disco con velcro

Paper, resin and aluminium-oxide body

Microperforated

Semi-open grain


Velcro disc fixing

Corpo de papel, resina e óxido de alumínio

Microperforado

Grano semiabierto

Fixação do disco com velcro



Ø I	WK300440 50 / 005-003.600	WK300450 50 / 005-003.600	WK300460 50 / 005-003.600	WK300470 50 / 005-003.600	WK300480 50 / 005-003.600
Ø	150 MM	150 MM	150 MM	150 MM	150 MM
■	60	80	100	120	150
PCS	10	10	10	10	10
	8 424835 010430	8 424835 010447	8 424835 010454	8 424835 010461	8 424835 010478

Disco Lija Circular

Circular Sanding Disc

Disco Lixa Circular

Cuerpo de papel, resina y óxido de aluminio

Microperforado

Grano semiabierto

Fijación del disco con velcro

Paper, resin and aluminium-oxide body

Microperforated

Semi-open grain

Velcro disc fixing

Corpo de papel, resina e óxido de alumínio

Microperforado

Grano semiabierto

Fixação do disco com velcro



WK400030

WK403070

WK403250

WK403260


WK403300





WK403430





WK403440

WK403590

WK601760



	WK300770 50 / 005-007.400	WK300780 50 / 005-007.400	WK300790 50 / 005-007.400
	225 MM	225 MM	225 MM
	60	80	100
PCS	10	10	10
	8 424835 010485	8 424835 010492	8 424835 010508

	WK300800 50 / 005-007.400	WK300810 50 / 005-007.400	WK300820 50 / 005-007.400	WK300830 50 / 005-007.400
	225 MM	225 MM	225 MM	225 MM
	120	150	180	220
PCS	10	10	10	10
	8 424835 010515	8 424835 010522	8 424835 010539	8 424835 010546

Hoja Lija Triangular

Triangular Sanding Sheet


Folha Lixa Triangular






WK401780

Cuerpo de papel, resina y óxido de aluminio
Microperforado
Grano semiabierto
Fijación de la hoja con velcro

Paper, resin and aluminium-oxide body
Microperforated
Semi-open grain
Velcro sheet fixing

Corpo de papel, resina e óxido de alumínio
Microperforado
Grano semiabierto
Fixação da folha com velcro



	WK300900 100 / 005-003.000	WK300910 100 / 005-003.000	WK300920 100 / 005-003.000
	100 X 150 X 150 MM	100 X 150 X 150 MM	100 X 150 X 150 MM
	60	80	120
PCS	10	10	10
	8 424835 011093	8 424835 011109	8 424835 011116

Hoja Lija Rectangular

Rectangular Sanding Sheet


Folha Lixa Retangular






WK401760

Cuerpo de papel, resina y óxido de aluminio
Microperforado
Grano semiabierto
Fijación de la hoja con velcro

Paper, resin and aluminium-oxide body
Microperforated
Semi-open grain
Velcro sheet fixing

Corpo de papel, resina e óxido de alumínio
Microperforado
Grano semiabierto
Fixação da folha com velcro



	WK300840 150 / 005-002.000	WK300850 150 / 005-002.000	WK300860 150 / 005-002.000
	80 X 135 MM	80 X 135 MM	80 X 135 MM
	60	80	120
PCS	10	10	10
	8 424835 011031	8 424835 011048	8 424835 011055

Hoja Lija Rectangular

Rectangular Sanding Sheet

Folha Lixa Retangular







WK401770

Cuerpo de papel, resina y óxido de aluminio
Microperforado
Grano semiabierto
Fijación de la hoja con velcro

Paper, resin and aluminium-oxide body
 Microperforated
 Semi-open grain
 Velcro sheet fixing

Corpo de papel, resina e óxido de alumínio
 Microperforado
 Grano semiabierto
 Fixação da folha com velcro




	WK300870 150 / 005-002.400	WK300880 150 / 005-002.400	WK300890 150 / 005-002.400
	70 X 195 MM	70 X 195 MM	70 X 195 MM
	60	80	120
PCS	10	10	10
	8 424835 011062	8 424835 011079	8 424835 011086

Disco Pulido Caperuza

Bonnet Polish Disc

Disco Polido Carapuça






WK402120

Cuerpo de poliéster y algodón
Fijación del disco con velcro

Polyester and cotton body
 Velcro disc fixing

Corpo de poliéster e algodão
 Fixação do disco com velcro



	WK302690 6 / 006-004.000
	180 MM
	8 424835 001230

Disco Pulido Esponja

Sponge Polish Disc

Disco Polido Esponja







WK401090
 WK403630

Cuerpo de esponja de poliuretano
Poros gruesos
Fijación del disco con velcro

Poliurethane sponge body
 Coarse pore
 Velcro disc fixing

Corpo de esponja de poliuretano
 Poro grosso
 Fixação do disco com velcro



	WK300250 40 / 001-005.000
	390 MM
	45 MM
	8 424835 010690

Taladro Martillo Demoledor Demolition Hammer Drill

Berbequim Martelo Demolidor

- Cuerpo de ABS composite y aluminio anodizado**
- Interruptor con botón de funcionamiento continuo**
- Mango ergonómico y antideslizante**
- Mango auxiliar de soporte orientable**
- Regulador de velocidad**
- Función de rotación reversible**
- Función de taladrado con y sin percusión**
- Función de cincelado con y sin giro**
- Indicador LED de desgaste de escobillas**
- Incluye guía de profundidad de taladrado de 0-200 mm**
- Incluye 3 brocas de hormigón de 8-10-12 x 150 mm y cincel y puntero de 15 x 250 mm**
- Incluye maletín de transporte de HDPE**

- Composite ABS and anodized aluminum body
- Switch with continuous operation button
- Ergonomic and non-slip handle
- Adjustable support auxiliary handle
- Speed regulator
- Reversible rotation function
- Drill function with and without impact
- Chisel function with and without turn
- LED brush wear indicator
- Includes drilling depth guide of 0-200 mm
- Includes 3 concrete drill bits of 8-10-12 x 150 mm and chisel and pointer of 15 x 250 mm
- Includes HDPE transportation case

- Corpo de ABS composite e alumínio anodizado
- Interruptor com botão de operação contínua
- Cabo ergonômico e antiderrapante
- Cabo auxiliar de suporte orientável
- Regulador de velocidade
- Função de rotação reversível
- Função de perfurado com e sem percussão
- Função de cincelado com e sem torção
- Indicador LED de desgaste de escovas
- Inclui guia de profundidade de perfuração de 0-200 mm
- Inclui 3 brocas de concreto de 8-10-12 x 150 mm e cinzel e ponteiro de 15 x 250 mm
- Inclui mala de transporte de HDPE



	WK402240 4 / 001-088.000
	1050 W
	0-1100 RPM
	0-4900 IPM
	3 J
	SDS PLUS
	≤ 40 MM
	≤ 16 MM
	≤ 26 MM
	CE
	8 424835 007119



Taladro Martillo Demoledor

Demolition Hammer Drill

Berbequim Martelo Demolidor

Cuerpo de ABS composite y aluminio anodizado

Mango ergonómico y antideslizante

Mango auxiliar de soporte orientable

Selector de 6 velocidades

Sistema antivibración

Función de taladrado con y sin percusión

Función de cincelado con y sin giro

Incluye guía de profundidad de taladrado de 0-200 mm

Incluye grasa lubricante de 300 ml

Incluye 3 brocas de hormigón de 8-10-12 x 150 mm y cincel de 14 x 250 mm

Incluye maletín de transporte de HDPE

Composite ABS and anodized aluminum body

Ergonomic and non-slip handle

Adjustable support auxiliary handle

Selector of 6 speeds

Anti-vibration system

Drill function with and without impact

Chisel function with and without turn

Includes drilling depth guide of 0-200 mm

Includes lubricating grease of 300 ml

Includes 3 concrete drill bits of 8-10-12 x 150 mm and chisel of 14 x 250 mm

Includes HDPE transportation case

Corpo de ABS composite e alumínio anodizado

Cabo ergonômico e antiderrapante

Cabo auxiliar de suporte orientável

Selector de 6 velocidades

Sistema antivibração

Função de perfurado com e sem percussão

Função de cincelado com e sem torção

Inclui guia de profundidade de perfuração de 0-200 mm

Inclui graxa lubrificante de 300 ml

Inclui 3 brocas de concreto de 8-10-12 x 150 mm e cinzel de 14 x 250 mm

Inclui mala de transporte de HDPE



	WK403510 2 / 001-108.000
	1200 W
	0-1050 RPM
	0-4200 IPM
	6
	5 J
	SDS PLUS
	≤ 40 MM
	≤ 14 MM
	≤ 32 MM
	CE
	8 424835 011253



Martillo Demoledor Demolition Hammer

Martelo Demolidor








Cuerpo de ABS composite y aluminio anodizado
Interruptor de funcionamiento continuo
Mango ergonómico y antideslizante
Mango auxiliar de soporte orientable
Sistema antivibración
Función de cincelado con y sin giro
Incluye grasa lubricante de 300 ml
Incluye cincel y puntero de 25 x 300 mm
Incluye maletín de transporte de HDPE

Composite ABS and anodized aluminum body
 Continuous operation switch
 Ergonomic and non-slip handle
 Adjustable support auxiliary handle
 Anti-vibration system
 Chisel function with and without turn
 Includes lubricating grease of 300 ml
 Includes chisel and pointer of 25 x 300 mm
 Includes HDPE transportation case

Corpo de ABS composite e alumínio anodizado
 Interruptor de operação contínua
 Cabo ergonômico e antiderrapante
 Cabo auxiliar de suporte orientável
 Sistema antivibração
 Função de cinzelado com e sem torção
 Inclui graxa lubrificante de 300 ml
 Inclui cinzel e ponteiro de 25 x 300 mm
 Inclui mala de transporte de HDPE



04/2026

	WK403700 2 / 001-178.000
	1300 W
	2400 IPM
	18 J
	SDS MAX
	CE
	8 424835 011772



Martillo Demoledor

Demolition Hammer

Martelo Demolidor

Cuerpo de ABS composite y aluminio anodizado

Interruptor de funcionamiento continuo

Motor brushless sin escobillas

Mango ergonómico y antideslizante

Mango auxiliar de soporte orientable

Selector de 2 velocidades

Sistema antivibración

Función de cincelado con y sin giro

Incluye grasa lubricante de 300 ml

Incluye cincel y puntero de 25 x 350 mm

Incluye maletín de transporte de HDPE

Composite ABS and anodized aluminum body

Continuous operation switch

Brushless motor

Ergonomic and non-slip handle

Adjustable support auxiliary handle

Selector of 2 speeds

Anti-vibration system

Chisel function with and without turn

Includes lubricating grease of 300 ml

Includes chisel and pointer of 25 x 350 mm

Includes HDPE transportation case

Corpo de ABS composite e alumínio anodizado

Interruptor de operação contínua

Motor brushless sem escovas

Cabo ergonômico e antiderrapante

Cabo auxiliar de suporte orientável

Selector de 2 velocidades

Sistema antivibração

Função de cincelado com e sem torção

Inclui graxa lubrificante de 300 ml

Inclui cinzel e ponteiro de 25 x 350 mm

Inclui mala de transporte de HDPE



04/2026

	WK403620 1 / 001-248.000
	1350 W
	900-1800 IPM
	2
	25 J
	SDS MAX
	CE
	8 424835 011642



Martillo Demoledor Demolition Hammer








Martelo Demolidor

- Cuerpo de ABS composite y aluminio anodizado**
- Interruptor con botón de funcionamiento continuo**
- Mango ergonómico y antideslizante**
- Mango auxiliar de soporte orientable**
- Sistema antivibración**
- Función de cincelado sin giro**
- Incluye grasa lubricante de 300 ml**
- Incluye cincel y puntero de 30 x 410 mm**
- Incluye maletín de transporte de HDPE**

Composite ABS and anodized aluminum body
Switch with continuous operation button
Ergonomic and non-slip handle
Adjustable support auxiliary handle
Anti-vibration system
Chisel function without turn
Includes lubricating grease of 300 ml
Includes chisel and pointer of 30 x 410 mm
Includes HDPE transportation case

Corpo de ABS composite e alumínio anodizado
Interruptor com botão de operação contínua
Cabo ergonômico e antiderrapante
Cabo auxiliar de suporte orientável
Sistema antivibração
Função de cincelado sem torção
Inclui graxa lubrificante de 300 ml
Inclui cinzel e ponteiro de 30 x 410 mm
Inclui mala de transporte de HDPE



	WK403500 1 / 001-338.000
	1700 W
	1500 IPM
	50 J
	HEX-30
	CE
	8 424835 011246



Martillo Demoledor

Demolition Hammer

Martelo Demolidor

Cuerpo de ABS composite y aluminio anodizado

Motor brushless sin escobillas

Mango ergonómico y antideslizante

Sistema antivibración

Función de cincelado sin giro

Incluye grasa lubricante de 300 ml

Incluye cincel y puntero de 28 x 410 mm

Incluye maletín de transporte de HDPE

Composite ABS and anodized aluminum body

Brushless motor

Ergonomic and non-slip handle

Anti-vibration system

Chisel function without turn

Includes lubricating grease of 300 ml

Includes chisel and pointer of 28 x 410 mm

Includes HDPE transportation case

Corpo de ABS composite e alumínio anodizado

Motor brushless sem escovas

Cabo ergonômico e antiderrapante

Sistema antivibração

Função de cincelado sem torção

Inclui graxa lubrificante de 300 ml

Inclui cinzel e ponteiro de 28 x 410 mm

Inclui mala de transporte de HDPE



04/2026

	WK403650 1 / 001-798.000
	2200 W
	1100 IPM
	70 J
	HEX-28
	CE
	8 424835 011659



Soporte Polipasto

Hoist Frame

Suporte Garibalde

Cuerpo de acero inoxidable

Compatible con polipastos eléctricos universales

Compatible con andamios de estructura redonda universales

Braço giratório em 180 graus

Stainless-steel body

Compatible with universal electric hoists

Compatible with universal round frame scaffolds

Rotating arm of 180 degrees

Corpo de aço inoxidável

Compatível com garibaldes elétricos universais

Compatível com andaimes de armação redonda universais

Braço giratório em 180 graus










WK400160

WK400170

WK400220



	WK400510 4 / 001-044.000
	600 KG
	750 MM
	48 MM
	0-180°
	CE
	8 424835 000714

Polipasto Cable

Cable Hoist

Garibalde Cabo

Cuerpo de aluminio anodizado y acero carbono forjado

Cable de acero carbono forjado galvanizado

Interruptor electromagnético con función de parada de emergencia

Función con polea de reenvío

Función de freno de tope automático para subida y bajada

Función de protección térmica con apagado de seguridad del motor

Incluye 2 abrazaderas de soporte

Incluye gancho de seguridad con contrapeso

Incluye gancho de seguridad con polea de reenvío

Anodized aluminum and forged carbon steel body

Galvanized forged carbon steel cable

Electromagnetic switch with emergency stop function

Forward-pulley function

Automatic stop brake function for raising and lowering

Thermal protection function with motor safety shutdown

Includes 2 support brackets

Includes counterweight snap hook

Includes safety hook with forward-pulley

Corpo de alumínio anodizado e aço carbono forjado

Cabo de aço carbono forjado galvanizado

Interruptor eletromagnético com função de parada de emergência

Função com roldana de reenvio

Função de freio de parada automática para levantar e abaixar

Função de proteção térmica com desligamento de segurança do motor

Inclui 2 braçadeiras de suporte

Inclui gancho de segurança com contrapeso

Inclui gancho de segurança com roldana de reenvio



	WK400160 2 / 001-098.000	WK400170 2 / 001-144.000	WK400220 2 / 001-172.000	WK400540 2 / 001-238.000	WK400550 1 / 001-328.000
	100 KG / 200 KG	200 KG / 400 KG	300 KG / 600 KG	400 KG / 800 KG	500 KG / 1000 KG
	450 W / 0.6 HP	750 W / 1.0 HP	1050 W / 1.4 HP	1350 W / 1.8 HP	1600 W / 2.1 HP
	2500 RPM	2500 RPM	2500 RPM	2500 RPM	2500 RPM
	8 MPM / 4 MPM	8 MPM / 4 MPM	8 MPM / 4 MPM	8 MPM / 4 MPM	8 MPM / 4 MPM
	18 M / 9 M	22 M / 11 M	22 M / 11 M	22 M / 11 M	22 M / 11 M
	18 M	22 M	22 M	22 M	22 M
	3 MM	3.8 MM	4.5 MM	5.1 MM	5.6 MM
	IP54	IP54	IP54	IP54	IP54
	CE	CE	CE	CE	CE
	8 424835 505042	8 424835 510053	8 424835 510046	8 424835 000738	8 424835 000745



Proyector LED Luz Trabajo

Work Light LED Projector

Projektor LED Luz Trabalho

Cuerpo de aluminio anodizado, cristal y acero carbono forjado

Cristal de seguridad templado

Mango ergonómico y antideslizante

Compatible para uso interior y exterior

Base graduable y antideslizante

Anodized aluminium, glass and forged carbon steel body

Tempered safety glass

Ergonomic and non-slip handle

Compatible for indoor and outdoor use

Adjustable and non-slip base

Corpo de alumínio anodizado, cristal e aço carbono forjado

Cristal de segurança temperado

Cabo ergonômico e antiderrapante

Compatível para uso interior e exterior

Base graduável e antiderrapante



	WK402150 4 / 001-032.000	WK402160 4 / 001-042.000	WK403210 2 / 001-068.000	WK403220 2 / 001-082.000	WK403290 2 / 001-108.000
	30 W	50 W	100 W	150 W	200 W
	SMD / 72 X EPISTAR	SMD / 120 X EPISTAR	SMD / 240 X EPISTAR	SMD / 360 X EPISTAR	SMD / 480 X EPISTAR
	2700 LM	4500 LM	9000 LM	11000 LM	18000 LM
	6500 K	6500 K	6500 K	6500 K	6500 K
	130°	130°	130°	130°	130°
	20 M	30 M	40 M	50 M	60 M
	170 X 200 X 60 MM	200 X 240 X 60 MM	250 X 280 X 80 MM	290 X 360 X 80 MM	350 X 430 X 100 MM
	0-180°	0-180°	0-180°	0-180°	0-180°
	10000 H	10000 H	10000 H	10000 H	10000 H
	IP65	IP65	IP65	IP65	IP65
	F	F	F	F	F
	CE	CE	CE	CE	CE
	8 424835 008000	8 424835 008017	8 424835 009038	8 424835 009045	8 424835 010942



Proyector LED Luz Trabajo Inalámbrico

Cordless Work Light LED Projector

Projektor LED Luz Trabalho Sem Fios

Cuerpo de aluminio anodizado, cristal y acero carbono forjado

Cristal de seguridad templado

Mango ergonómico y antideslizante

Compatible para uso interior y exterior

Base graduable y antideslizante

Incluye batería, cargador de enchufe y cargador de coche

Anodized aluminium, glass and forged carbon steel body

Tempered safety glass

Ergonomic and non-slip handle

Compatible for indoor and outdoor use

Adjustable and non-slip base

Includes battery, plug charger and car charger

Corpo de alumínio anodizado, cristal e aço carbono forjado

Cristal de segurança temperado

Cabo ergonômico e antiderrapante

Compatível para uso interior e exterior

Base graduável e antiderrapante

Inclui bateria, carregador de ficha e carregador de automóvel



	WK403320 10 / 001-028.000	WK403390 8 / 001-034.000
	30 W	50 W
	3.7V = 5.2 AH LI-ION	3.7V = 5.6 AH LI-ION
	4 H	4 H
	SMD / 60 X EPISTAR	SMD / 100 X EPISTAR
	2100 LM	3500 LM
	6500 K	6500 K
	120°	120°
	20 M	30 M
	200 X 150 X 30 MM	240 X 170 X 30 MM
	0-180°	0-180°
	10000 H	10000 H
	IP54	IP54
	G	G
	CE	CE
	8 424835 010959	8 424835 010966



Enrollacables Alargador

Extension Cable Roller

Enrola Cabos Prolongador

Cuerpo de ABS composite y acero carbono forjado

Mango ergonómico y antideslizante

Tapas de protección impermeables con cierre automático

Función de protección contra el sobrecalentamiento

Compatible para uso interior y exterior

Manivela de recogida de cable

Composite ABS and forged carbon steel body

Ergonomic and non-slip handle

Waterproof self-closing protective covers

Overheat protection function

Compatible for indoor and outdoor use

Cable take-up crank

Corpo de ABS composite e aço carbono forjado

Cabo ergonômico e antiderrapante









Coberturas protetoras de fechamento automático à prova d'água

Função de proteção contra superaquecimento

Compatível para uso interno e externo

Manivela de coleta de cabo



	WK403360 1 / 001-033.000	WK403370 1 / 001-058.000
	25 M	50 M
	4	4
	H05RR-F 3G 1.5MM ²	H05RR-F 3G 1.5MM ²
	≤ 3200 W	≤ 3200 W
	IP44	IP44
	CE	CE
	8 424835 010867	8 424835 010874



Recomendado para aumentar la distancia del enchufe original, conectar varios dispositivos a la vez, organizar el espacio sin depender de la ubicación del enchufe original y proteger los dispositivos contra sobretensiones.

Recommended for extending the distance of the original outlet, connecting multiple devices at once, organizing the space without relying on the location of the original outlet, and protecting devices against power surges.

Recomendado para aumentar a distância da tomada original, ligar vários dispositivos ao mesmo tempo, organizar o espaço sem depender da localização da tomada original e proteger os dispositivos contra sobretensões.



Herramientas Airless

Airless Tools

Ferramentas Airless



Equipo Eléctrico Airless

Airless Electric Equipment

Equipamento Eléctrico Airless

Cuerpo de ABS composite

Mango ergonómico y antideslizante

Regulador de fluido

Regulador de presión

Fácilmente transportable

Incluye pistola de pintar airless con boquilla 313

Incluye manguera airless de 5 metros

Composite ABS body

Ergonomic and non-slip grip handle

Fluid regulator

Pressure regulator

Easily transportable

Includes airless paint spray gun with tip 313

Includes airless hose of 5 meter

Corpo de ABS composite

Cabo ergonômico e antiderrapante

Regulador de fluido

Regulador de pressão

Facilmente transportável

Inclui pistola de pintar airless com boquilha 313

Inclui mangueira airless de 5 metros



04/2026

	WK501900 2 / 001-132.000
	700 W / 0.9 HP
	120 - 170 BAR
	205 BAR
	NPS 1/4"
	1.5 L
	1 LPM
	≤ 0.013"
	5 ≤ 40° C
	CE
	8 424835 012007



Recomendable para trabajos en superficies de hasta 100 m². Compatible con barnices, lacas, esmaltes, imprimaciones, pinturas de poliuretano, pinturas acrílicas, pinturas plásticas y pinturas de caucho acrílico.

Recommended for works on surfaces up to 100 m². Compatible with varnishes, lacquers, enamels, primers, polyurethane paints, acrylic paints, plastic paints and acrylic rubber paints.

Recomendado para trabalhos em superfícies de até 100 m². Compatível com vernizes, lacas, esmaltes, primers, tintas de poliuretano, tintas acrílicas, tintas plásticas e tintas de borracha acrílica.



Equipo Eléctrico Airless

Airless Electric Equipment











Equipamento Eléctrico Airless

Cuerpo de ABS composite y aluminio anodizado
Mango ergonómico y antideslizante
Regulador de fluido
Regulador de presión
Fácilmente transportable
Incluye pistola de pintar airless con boquilla 517
Incluye manguera airless de 7.5 metros
Incluye depósito antigoteo extraíble de 500 ml

Composite ABS and anodized aluminum body
 Ergonomic and non-slip handle
 Fluid regulator
 Pressure regulator
 Easily transportable
 Includes airless paint spray gun with tip 517
 Includes airless hose of 7.5 meter
 Includes removable non-drip cup of 500 ml

Corpo de ABS composite e alumínio anodizado
 Cabo ergonômico e antiderrapante
 Regulador de fluido
 Regulador de pressão
 Facilmente transportável
 Inclui pistola de pintar airless com boquilha 517
 Inclui mangueira airless de 7.5 metros
 Inclui depósito antigotejamento removível de 500 ml



	WK501640 1 / 001-192.000
	700 W / 0.9 HP
	120 - 170 BAR
	205 BAR
	NPS 1/4"
	1.2 LPM
	≤ 0.017"
	5 ≤ 40° C
	CE
	8 424835 011437

Recomendable para trabajos en superficies de hasta 500 m2. Compatible con barnices, lacas, esmaltes, imprimaciones, pinturas de poliuretano, pinturas acrílicas, pinturas plásticas y pinturas de caucho acrílico.

Recommended for works on surfaces up to 500 m2. Compatible with varnishes, lacquers, enamels, primers, polyurethane paints, acrylic paints, plastic paints and acrylic rubber paints.

Recomendado para trabalhos em superfícies de até 500 m2. Compatível com vernizes, lacas, esmaltes, primers, tintas de poliuretano, tintas acrílicas, tintas plásticas e tintas de borracha acrílica.



Equipo Eléctrico Airless

Airless Electric Equipment

Equipamento Eléctrico Airless

Cuerpo de ABS composite y aluminio anodizado

Mango ergonómico y antideslizante

Regulador de fluido

Regulador de presión

Fácilmente transportable

Incluye pistola de pintar airless con boquilla 517

Incluye manguera airless de 7.5 metros

Incluye depósito antigoteo extraíble de 500 ml

Composite ABS and anodized aluminum body

Ergonomic and non-slip handle

Fluid regulator

Pressure regulator

Easily transportable

Includes airless paint spray gun with tip 517

Includes airless hose of 7.5 meter

Includes removable non-drip cup of 500 ml

Corpo de ABS composite e alumínio anodizado

Cabo ergonômico e antiderrapante

Regulador de fluido

Regulador de pressão

Fácilmente transportável

Inclui pistola de pintar airless com boquilha 517

Inclui mangueira airless de 7.5 metros

Inclui depósito antigotejamento removível de 500 ml



Recomendable para trabajos en superficies de hasta 500 m². Compatible con barnices, lacas, esmaltes, imprimaciones, pinturas de poliuretano, pinturas acrílicas, pinturas plásticas y pinturas de caucho acrílico.

Recommended for works on surfaces up to 500 m². Compatible with varnishes, lacquers, enamels, primers, polyurethane paints, acrylic paints, plastic paints and acrylic rubber paints.

Recomendado para trabalhos em superfícies de até 500 m². Compatível com vernizes, lacas, esmaltes, primers, tintas de poliuretano, tintas acrílicas, tintas plásticas e tintas de borracha acrílica.

	WK500500 1 / 001-232.000
	700 W / 0.9 HP
	120 - 170 BAR
	205 BAR
	NPS 1/4"
	1.4 LPM
	≤ 0.019"
	5 ≤ 40° C
	CE
	8 424835 008352



Equipo Eléctrico Airless

Airless Electric Equipment

Equipamento Eléctrico Airless

Cuerpo de ABS composite y aluminio anodizado

Mango ergonómico y antideslizante

Regulador de fluido

Regulador de presión

Fácilmente transportable

Incluye manómetro

Incluye pistola de pintar airless con boquilla 517

Incluye manguera airless de 15 metros

Incluye alargador airless de 500 mm

Incluye depósito antigoteo extraíble de 500 ml

Composite ABS and anodized aluminum body

Ergonomic and non-slip handle

Fluid regulator

Pressure regulator

Easily transportable

Includes manometer

Includes airless paint spray gun with tip 517

Includes airless hose of 15 meter

Includes airless extension bar of 500 mm

Includes removable non-drip cup of 500 ml

Corpo de ABS composite e alumínio anodizado

Cabo ergonômico e antiderrapante

Regulador de fluido

Regulador de pressão

Fácilmente transportável

Inclui manômetro

Inclui pistola de pintar airless com boquilha 517

Inclui mangueira airless de 15 metros

Inclui extensão airless de 500 mm

Inclui depósito antigotejamento removível de 500 ml



Recomendable para trabajos en superficies de hasta 1000 m². Compatible con barnices, lacas, esmaltes, imprimaciones, pinturas de poliuretano, pinturas acrílicas, pinturas plásticas, pinturas de caucho acrílico, pinturas al látex y temple.

Recommended for works on surfaces up to 1000 m². Compatible with varnishes, lacquers, enamels, primers, polyurethane paints, acrylic paints, plastic paints, acrylic rubber paints, latex paints and temperas.

Recomendado para trabalhos em superfícies de até 1000 m². Compatível com vernizes, lacas, esmaltes, primers, tintas de poliuretano, tintas acrílicas, tintas plásticas, tintas de borracha acrílica, tintas o látex e têmperas.

	WK500900 1 / 001-422.000
	700 W / 0.9 HP
	120 - 180 BAR
	225 BAR
	NPS 1/4"
	1.8 LPM
	≤ 0.021"
	5 ≤ 40° C
	CE
	8 424835 008475



Equipo Eléctrico Airless

Airless Electric Equipment

Equipamento Elétrico Airless

Cuerpo de ABS composite y aluminio anodizado

Motor brushless sin escobillas

Mango ergonómico y antideslizante

Regulador de fluido

Regulador de presión con display digital

Fácilmente transportable

Incluye pistola de pintar airless con boquilla 517

Incluye manguera airless de 15 metros

Incluye alargador airless de 500 mm

Incluye depósito antigoteo extraíble de 500 ml

Composite ABS and anodized aluminum body

Brushless motor

Ergonomic and non-slip handle

Fluid regulator

Pressure regulator with digital display

Easily transportable

Includes airless paint spray gun with tip 517

Includes airless hose of 15 meter

Includes airless extension bar of 500 mm

Includes removable non-drip cup of 500 ml

Corpo de ABS composite e alumínio anodizado

Motor brushless sem escovas

Cabo ergonômico e antiderrapante

Regulador de fluido

Regulador de pressão com display digital

Fácilmente transportável

Inclui pistola de pintar airless com boquilha 517

Inclui mangueira airless de 15 metros

Inclui extensão airless de 500 mm

Inclui depósito antigotejamento removível de 500 ml



Recomendable para trabajos en superficies de hasta 1500 m². Compatible con barnices, lacas, esmaltes, imprimaciones, pinturas de poliuretano, pinturas acrílicas, pinturas plásticas, pinturas de caucho acrílico, pinturas al látex, temples, revestimientos de tejados y pinturas anticorrosivas.

Recommended for works on surfaces up to 1500 m². Compatible with varnishes, lacquers, enamels, primers, polyurethane paints, acrylic paints, plastic paints, acrylic rubber paints, latex paints, temperas, roof coatings and anticorrosive paints.

Recomendado para trabalhos em superfícies de até 1500 m². Compatível com vernizes, lacas, esmaltes, primers, tintas de poliuretano, tintas acrílicas, tintas plásticas, tintas de borracha acrílica, tintas o látex, têmperas, coberturas de telhado e tintas anticorrosivas.



	WK501110 1 / 001-642.000
	2200 W / 3 HP
	120 - 180 BAR
	225 BAR
	NPS 1/4"
	3 LPM
	≤ 0.023"
	5 ≤ 40° C
	CE
	8 424835 009342

Equipo Eléctrico Airless

Airless Electric Equipment

Equipamento Eléctrico Airless

Cuerpo de ABS composite y aluminio anodizado

Motor brushless sin escobillas

Ruedas de poliuretano de 200 mm

Asa de transporte plegable

Regulador de fluido

Regulador de presión con display digital

Fácilmente transportable

Incluye pistola de pintar airless con boquilla 517

Incluye manguera airless de 15 metros

Incluye alargador airless de 500 mm

Composite ABS and anodized aluminum body

Brushless motor

Polyurethane wheels of 200 mm

Foldable carry handle

Fluid regulator

Pressure regulator with digital display

Easily transportable

Includes airless paint spray gun with tip 517

Includes airless hose of 15 meter

Includes airless extension bar of 500 mm

Corpo de ABS composite e alumínio anodizado

Motor brushless sem escovas

Rodas de poliuretano de 200 mm

Alça de transporte dobrável

Regulador de fluido

Regulador de pressão com display digital

Facilmente transportável

Inclui pistola de pintar airless com boquilha 517

Inclui mangueira airless de 15 metros

Inclui extensão airless de 500 mm













Recomendable para trabajos en superficies de hasta 3000 m2. Compatible con barnices, lacas, esmaltes, imprimaciones, pinturas de poliuretano, pinturas acrílicas, pinturas plásticas, pinturas de caucho acrílico, pinturas al látex, temple, revestimientos de tejados, pinturas anticorrosivas y películas gruesas.

Recommended for works on surfaces up to 3000 m2. Compatible with varnishes, lacquers, enamels, primers, polyurethane paints, acrylic paints, plastic paints, acrylic rubber paints, latex paints, temperas, roof coatings, anticorrosive paints and thick layers.

Recomendado para trabalhos em superfícies de até 3000 m2. Compatível com vernizes, lacas, esmaltes, primers, tintas de poliuretano, tintas acrílicas, tintas plásticas, tintas de borracha acrílica, tintas o látex, têmperas, coberturas de telhado, tintas anticorrosivas e películas espesas.



	WK501120 1 / 001-848.000
	2800 W / 3.8 HP
	120 - 180 BAR
	225 BAR
	NPS 1/4"
	4 LPM
	≤ 0.027"
	5 ≤ 40° C
	CE
	8 424835 009359

Equipo Eléctrico Airless

Airless Electric Equipment

Equipamento Eléctrico Airless

Cuerpo de ABS composite y aluminio anodizado

Motor brushless sin escobillas

Ruedas neumáticas de poliuretano de 300 mm

Asa de transporte extensible

Regulador de fluido

Regulador de presión con display digital

Fácilmente transportable

Incluye pistola de pintar airless con boquilla 517

Incluye manguera airless de 30 metros

Incluye alargador airless de 1 metro

Composite ABS and anodized aluminum body

Brushless motor

Pneumatic polyurethane wheels of 300 mm

Extendable carry handle

Fluid regulator

Pressure regulator with digital display

Easily transportable

Includes airless paint spray gun with tip 517

Includes airless hose of 30 meter

Includes airless extension bar of 1 meter

Corpo de ABS composite e alumínio anodizado

Motor brushless sem escovas

Rodas pneumáticas de poliuretano de 300 mm

Alça de transporte extensível

Regulador de fluido

Regulador de pressão com display digital

Fácilmente transportável

Inclui pistola de pintar airless com boquilha 517

Inclui mangueira airless de 30 metros











Inclui extensão airless de 1 metro



Recomendable para trabajos en superficies de hasta 5000 m2. Compatible con barnices, lacas, esmaltes, imprimaciones, pinturas de poliuretano, pinturas acrílicas, pinturas plásticas, pinturas de caucho acrílico, pinturas al látex, temple, revestimientos de tejados, pinturas anticorrosivas y películas gruesas.

Recommended for works on surfaces up to 5000 m2. Compatible with varnishes, lacquers, enamels, primers, polyurethane paints, acrylic paints, plastic paints, acrylic rubber paints, latex paints, temperas, roof coatings, anticorrosive paints and thick layers.

Recomendado para trabalhos em superfícies de até 5000 m2. Compatível com vernizes, lacas, esmaltes, primers, tintas de poliuretano, tintas acrílicas, tintas plásticas, tintas de borraça acrílica, tintas o látex, têmperas, coberturas de telhado, tintas anticorrosivas e películas espesas.

	WK501200 1 / 001-1960.000
	3000 W / 4.0 HP
	120 - 180 BAR
	225 BAR
	NPS 1/4"
	5 LPM
	≤ 0.031"
	5 ≤ 40° C
	CE
	8 424835 009816



Equipo Eléctrico Airless

Airless Electric Equipment

Equipamento Eléctrico Airless

Cuerpo de ABS composite y aluminio anodizado

Motor brushless sin escobillas

Ruedas neumáticas de poliuretano de 300 mm

Asa de transporte extensible

Regulador de fluido

Regulador de presión con display digital

Fácilmente transportable

Incluye pistola de pintar airless con boquilla 635

Incluye manguera airless de 30 metros

Incluye alargador airless de 1 metro

Composite ABS and anodized aluminum body

Brushless motor

Pneumatic polyurethane wheels of 300 mm

Extendable carry handle

Fluid regulator

Pressure regulator with digital display

Easily transportable

Includes airless paint spray gun with tip 635

Includes airless hose of 30 meter

Includes airless extension bar of 1 meter

Corpo de ABS composite e alumínio anodizado

Motor brushless sem escovas

Rodas pneumáticas de poliuretano de 300 mm

Alça de transporte extensível

Regulador de fluido

Regulador de pressão com display digital











Facilmente transportável

Inclui pistola de pintar airless com boquilha 635

Inclui mangueira airless de 30 metros

Inclui extensão airless de 1 metro



	WK501620 1 / 001-2260.000
	3500 W / 4.7 HP
	120 - 180 BAR
	225 BAR
	NPS 3/8"
	8 LPM
	≤ 0.045"
	5 ≤ 40° C
	CE
	8 424835 011222



Recomendable para trabajos en superficies de hasta 5000 m2. Compatible con barnices, lacas, esmaltes, imprimaciones, pinturas de poliuretano, pinturas acrílicas, pinturas plásticas, pinturas de caucho acrílico, pinturas al látex, temple, revestimientos de tejados, pinturas anticorrosivas, películas gruesas y masillas.

Recommended for works on surfaces up to 5000 m2. Compatible with varnishes, lacquers, enamels, primers, polyurethane paints, acrylic paints, plastic paints, acrylic rubber paints, latex paints, temperas, roof coatings, anticorrosive paints, thick layers and putties.



Recomendado para trabalhos em superfícies de até 5000 m2. Compatível com vernizes, lacas, esmaltes, primers, tintas de poliuretano, tintas acrílicas, tintas plásticas, tintas de borraça acrílica, tintas o látex, têmperas, coberturas de telhado, tintas anticorrosivas, películas espesas e massas.

Equipo Hidráulico Airless Gasolina

Gasoline Airless Hydraulic Equipment

Equipamento Hidráulico Airless Gasolina

Cuerpo de ABS composite, aluminio anodizado y acero carbono forjado

Ruedas neumáticas de caucho de 330 mm

Asa de transporte extensible

Regulador de presión

Motor de gasolina

Bomba hidráulica

Fácilmente transportable

Incluye pistola de pintar airless con boquilla 635

Incluye 2 mangueras airless de 3.6 y 15 metros

Composite ABS, anodized aluminum and forged carbon steel body

Pneumatic rubber wheels of 330 mm

Extendable carry handle

Pressure regulator

Gasoline motor

Hydraulic pump

Easily transportable

Includes airless paint spray gun with tip 635

Includes 2 airless hoses of 3.6 and 15-meter

Corpo de ABS composite, alumínio anodizado e aço carbono forjado

Rodas pneumáticas de borracha de 330 mm

Alça de transporte extensível

Regulador de pressão

Motor de gasolina











Bomba hidráulica

Facilmente transportável

Inclui pistola de pintar airless com boquilha 635

Inclui 2 mangueiras airless de 3.6 e 15 metros



	WK501400 1 / 001-2560.000
	9 HP / 6700 W
	120 - 180 BAR
	225 BAR
	NPS 1/2"
	12 LPM
	≤ 0.057"
	5 ≤ 40° C
	CE
	8 424835 010102



Recomendable para trabajos en superficies de más de 5000 m2. Compatible con barnices, lacas, esmaltes, imprimaciones, pinturas de poliuretano, pinturas acrílicas, pinturas plásticas, pinturas de caucho acrílico, pinturas al látex, temple, revestimientos de tejados, pinturas anticorrosivas, películas gruesas y masillas.

Recommended for works on surfaces of more than 5000 m2. Compatible with varnishes, lacquers, enamels, primers, polyurethane paints, acrylic paints, plastic paints, acrylic rubber paints, latex paints, temperas, roof coatings, anticorrosive paints, thick layers and putties.

Recomendado para trabalhos em superfícies de mais de 5000 m2. Compatível com vernizes, lacas, esmaltes, primers, tintas de poliuretano, tintas acrílicas, tintas plásticas, tintas de borraça acrílica, tintas o látex, temperas, coberturas de telhado, tintas anticorrosivas, películas espesas e massas.



Pistola Pintar Airless

Airless Paint Spray Gun

Pistola Pintar Airless

Cuerpo de aluminio anodizado

Acabado cromado, pulido y electroforético

Gatillo con función de bloqueo de seguridad

Mango ergonómico y antideslizante

Racor giratorio para conexión con manguera

Compatible con Graco, Wagner, Titan y otras marcas

Incluye portaboquillas airless

Incluye boquilla airless 517

Incluye filtro de malla airless de 100 micras

Anodized aluminum body

Chrome, polished and electrophoretic finish

Trigger with safety lock function

Ergonomic and non-slip handle

Swivel fitting for hose connection

Compatible with Graco, Wagner, Titan and other brands

Includes airless tip holder

Includes 517 airless tip

Includes airless mesh filter of 100 micron

Corpo de alumínio anodizado

Acabamento cromado, polido e eletroforético

Gatilho com função de bloqueio de segurança

Cabo ergonômico e antiderrapante

União giratória para conexão de mangueira










Compatível com Graco, Wagner, Titan e outras marcas

Inclui porta-boquilhas airless

Inclui boquilha airless 517

Inclui filtro de malha airless de 100 microns



	WK500490 20 / 001-026.000
	≥ 0.5 HP / 375 W
	60 - 160 BAR
	250 BAR
	NPS 1/4"
	BSP 7/8"
	5 ≤ 40° C
	CE
	8 424835 008345

Compatible con barnices, lacas, esmaltes, imprimaciones, pinturas de poliuretano, pinturas acrílicas, pinturas plásticas y pinturas de caucho acrílico.

Compatible with varnishes, lacquers, enamels, primers, polyurethane paints, acrylic paints, plastic paints and acrylic rubber paints.

Compatível com vernizes, lacas, esmaltes, primers, tintas de poliuretano, tintas acrílicas, tintas plásticas e tintas de borracha acrílica.

Pistola Pintar Airless

Airless Paint Spray Gun

Pistola Pintar Airless

Cuerpo de aluminio anodizado

Acabado cromado y pulido

Gatillo con función de bloqueo de seguridad

Mango ergonómico y antideslizante

Racor giratorio para conexión con manguera

Compatible con Graco, Wagner, Titan y otras marcas

Incluye portaboquillas airless

Incluye boquilla airless 517

Incluye filtro de malla airless de 100 micras

Anodized aluminum body

Chrome and polished finish

Trigger with safety lock function

Ergonomic and non-slip handle

Swivel fitting for hose connection

Compatible with Graco, Wagner, Titan and other brands

Includes airless tip holder

Includes 517 airless tip

Includes airless mesh filter of 100 micron

Corpo de alumínio anodizado

Acabamento cromado e polido

Gatilho com função de bloqueio de segurança

Cabo ergonômico e antiderrapante

União giratória para conexão de mangueira

Compatível com Graco, Wagner, Titan e outras marcas

Inclui porta-boquilhas airless

Inclui boquilha airless 517

Inclui filtro de malha airless de 100 microns



Compatible con barnices, lacas, esmaltes, imprimaciones, pinturas de poliuretano, pinturas acrílicas, pinturas plásticas, pinturas de caucho acrílico, pinturas al látex, temples, revestimientos de tejados, pinturas anticorrosivas y películas gruesas.

Compatible with varnishes, lacquers, enamels, primers, polyurethane paints, acrylic paints, plastic paints, acrylic rubber paints, latex paints, temperas, roof coatings, anticorrosive paints and thick layers.

Compatível com vernizes, lacas, esmaltes, primers, tintas de poliuretano, tintas acrílicas, tintas plásticas, tintas de borracha acrílica, tintas o látex, têmperas, coberturas de telhado, tintas anticorrosivas e películas espesas.

	WK500600 20 / 001-038.000
	≥ 0.5 HP / 375 W
	60 - 160 BAR
	250 BAR
	NPS 1/4"
	BSP 7/8"
	5 ≤ 40° C
	CE
	8 424835 008338



Pistola Pintar Airless

Airless Paint Spray Gun

Pistola Pintar Airless

Cuerpo de aluminio anodizado

Acabado cromado, pulido y electroforético

Gatillo con función de bloqueo de seguridad

Mango ergonómico y antideslizante

Racor giratorio para conexión con manguera

Compatible con Graco, Wagner, Titan y otras marcas

Incluye portaboquillas airless

Incluye boquilla airless 517

Incluye filtro de malla airless de 100 micras

Anodized aluminum body

Chrome, polished and electrophoretic finish

Trigger with safety lock function

Ergonomic and non-slip handle

Swivel fitting for hose connection

Compatible with Graco, Wagner, Titan and other brands

Includes airless tip holder

Includes 517 airless tip

Includes airless mesh filter of 100 micron

Corpo de alumínio anodizado

Acabamento cromado, polido e eletroforético

Gatilho com função de bloqueio de segurança

Cabo ergonômico e antiderrapante

União giratória para conexão de mangueira

Compatível com Graco, Wagner, Titan e outras marcas

Inclui porta-boquilhas airless

Inclui boquilha airless 517

Inclui filtro de malha airless de 100 microns



Compatible con barnices, lacas, esmaltes, imprimaciones, pinturas de poliuretano, pinturas acrílicas, pinturas plásticas, pinturas de caucho acrílico, pinturas al látex, temples, revestimientos de tejados, pinturas anticorrosivas y películas gruesas.

Compatible with varnishes, lacquers, enamels, primers, polyurethane paints, acrylic paints, plastic paints, acrylic rubber paints, latex paints, temperas, roof coatings, anticorrosive paints and thick layers.

Compatível com vernizes, lacas, esmaltes, primers, tintas de poliuretano, tintas acrílicas, tintas plásticas, tintas de borracha acrílica, tintas o látex, têmperas, coberturas de telhado, tintas anticorrosivas e películas espesas.

	WK501360 20 / 001-050.000
	≥ 1 HP / 750 W
	60 - 210 BAR
	310 BAR
	NPS 1/4"
	BSP 7/8"
	5 ≤ 40° C
	CE
	8 424835 010119

Pistola Pintar Airless In-Line

In-Line Airless Paint Spray Gun

Pistola Pintar Airless In-Line

Cuerpo de aluminio anodizado

Acabado cromado y pulido

Gatillo con función de bloqueo de seguridad

Mango ergonómico y antideslizante

Racor giratorio para conexión con manguera

Compatible con Graco, Wagner, Titan y otras marcas

Incluye portaboquillas airless

Incluye boquilla airless 517

Incluye filtro de malla airless de 100 micras

Anodized aluminum body

Chrome and polished finish

Trigger with safety lock function

Ergonomic and non-slip handle

Swivel fitting for hose connection

Compatible with Graco, Wagner, Titan and other brands

Includes airless tip holder

Includes 517 airless tip

Includes airless mesh filter of 100 micron

Corpo de alumínio anodizado

Acabamento cromado e polido

Gatilho com função de bloqueio de segurança

Cabo ergonômico e antiderrapante

União giratória para conexão de mangueira

Compatível com Graco, Wagner, Titan e outras marcas

Inclui porta-boquilhas airless

Inclui boquilha airless 517










Inclui filtro de malha airless de 100 microns



Compatible con barnices, lacas, esmaltes, imprimaciones, pinturas de poliuretano, pinturas acrílicas, pinturas plásticas, pinturas al látex, temples, revestimientos de tejados, pinturas anticorrosivas y películas gruesas.

Compatible with varnishes, lacquers, enamels, primers, polyurethane paints, acrylic paints, plastic paints, acrylic rubber paints, latex paints, temperas, roof coatings, anticorrosive paints and thick layers.

Compatível com vernizes, lacas, esmaltes, primers, tintas de poliuretano, tintas acrílicas, tintas plásticas, tintas de borracha acrílica, tintas o látex, têmperas, coberturas de telhado, tintas anticorrosivas e películas espesas.

	WK501500 20 / 001-050.000
	≥ 0.5 HP / 375 W
	60 - 160 BAR
	250 BAR
	NPS 1/4"
	BSP 7/8"
	5 ≤ 40° C
	CE
	8 424835 010584

Pistola Pintar Airless Aire-Asistido

Air-Assisted Airless Paint Spray Gun

Pistola Pintar Airless Ar-Assistido

Cuerpo de aluminio anodizado

Acabado cromado y pulido

Gatillo con función de bloqueo de seguridad

Mango ergonómico y antideslizante

Racor giratorio para conexión con manguera

Compatible con Graco, Wagner, Titan y otras marcas

Incluye portaboquillas airless

Incluye boquilla airless 517

Incluye filtro de malla airless de 100 micras

Anodized aluminum body

Chrome and polished finish

Trigger with safety lock function

Ergonomic and non-slip handle

Swivel fitting for hose connection

Compatible with Graco, Wagner, Titan and other brands

Includes airless tip holder

Includes 517 airless tip

Includes airless mesh filter of 100 micron

Corpo de alumínio anodizado

Acabamento cromado e polido

Gatilho com função de bloqueio de segurança

Cabo ergonômico e antiderrapante

União giratória para conexão de mangueira

Compatível com Graco, Wagner, Titan e outras marcas

Inclui porta-boquilhas

Inclui boquilha airless 517

Inclui filtro de malha airless de 100 microns



Compatible con barnices, lacas, esmaltes, imprimaciones, pinturas de poliuretano, pinturas acrílicas, pinturas plásticas, pinturas de caucho acrílico, pinturas al látex, temple, revestimientos de tejados, pinturas anticorrosivas y películas gruesas.

Compatible with varnishes, lacquers, enamels, primers, polyurethane paints, acrylic paints, plastic paints, acrylic rubber paints, latex paints, temperas, roof coatings, anticorrosive paints and thick layers.

Compatível com vernizes, lacas, esmaltes, primers, tintas de poliuretano, tintas acrílicas, tintas plásticas, tintas de borracha acrílica, tintas o látex, têmperas, coberturas de telhado, tintas anticorrosivas e películas espesas.

	WK501540 20 / 001-074.000
	≥ 0.5 HP / 375 W
	80 - 160 BAR
	230 BAR
	NPS 1/4"
	BSP 7/8"
	5 ≤ 40° C
	CE
	8 424835 010591

Pistola Pintar Airless Alta Presión High Pressure Airless Paint Spray gun

Pistola Pintar Airless Alta Pressão

Cuerpo de aluminio anodizado

Acabado cromado, pulido y electroforético

Gatillo con función de bloqueo de seguridad

Mango ergonómico y antideslizante

Racor giratorio para conexión con manguera

Compatible con Graco, Wagner, Titan y otras marcas

Incluye portaboquillas airless

Incluye boquilla airless 635

Anodized aluminum body

Chrome, polished and electrophoretic finish

Trigger with safety lock function

Ergonomic and non-slip handle

Swivel fitting for hose connection

Compatible with Graco, Wagner, Titan and other brands

Includes airless tip holder

Includes airless 635 tip

Corpo de alumínio anodizado

Acabamento cromado, polido e eletroforético

Gatilho com função de bloqueio de segurança

Cabo ergonômico e antiderrapante

União giratória para conexão de mangueira

Compatível com Graco, Wagner, Titan e outras marcas

Inclui porta-boquilhas airless

Inclui boquilha airless 635



Compatible con barnices, lacas, esmaltes, imprimaciones, pinturas de poliuretano, pinturas acrílicas, pinturas plásticas, pinturas de caucho acrílico, pinturas al látex, temples, revestimientos de tejados, pinturas anticorrosivas, películas gruesas y masillas.

Compatible with varnishes, lacquers, enamels, primers, polyurethane paints, acrylic paints, plastic paints, acrylic rubber paints, latex paints, temperas, roof coatings, anticorrosive paints, thick layers and putties.

Compatível com vernizes, lacas, esmaltes, primers, tintas de poliuretano, tintas acrílicas, tintas plásticas, tintas de borracha acrílica, tintas o látex, têmperas, coberturas de telhado, tintas anticorrosivas, películas espesas e massas.

	WK501630 20 / 001-082.000
	≥ 1 HP / 750 W
	80 - 350 BAR
	500 BAR
	NPS 1/4"
	BSP 7/8"
	5 ≤ 40° C
	CE
	8 424835 011239



Boquilla Airless

Airless Tip

Boquilha Airless

Cuerpo de carburo tungsteno y HDPE

Compatible con RAC-5 de Graco

Compatible con rociados de viscosidad baja y media

Incluye junta de sellado de boquilla

Tungsten carbide and HDPE body

Compatible with RAC-5 from Graco

Compatible with low and medium viscosity pulverization

Includes tip seal gasket




Corpo de carburado tungstênio e HDPE




Compatível com RAC-5 de Graco




Compatível com pulverização de baixa e média viscosidade

Inclui junta de selado de boquilha




02/2026

	WK501170 6 / 001-008.200	WK500930 6 / 001-008.200	WK501550 6 / 001-008.200	WK501740 6 / 001-008.200	WK501840 6 / 001-008.200
	211	213	215	217	219
	8 424835 009786	8 424835 009281	8 424835 010799	8 424835 011529	8 424835 011871




	WK501560 6 / 001-008.200	WK500880 6 / 001-008.200	WK500890 6 / 001-008.200	WK500940 6 / 001-008.200	WK501750 6 / 001-008.200	WK501760 6 / 001-008.200
	311	313	315	317	319	321
	8 424835 010805	8 424835 008536	8 424835 008543	8 424835 009298	8 424835 011536	8 424835 011543




	WK501570 6 / 001-008.200	WK501370 6 / 001-008.200	WK500540 6 / 001-008.200	WK500550 6 / 001-008.200	WK500560 6 / 001-008.200	WK500570 6 / 001-008.200
	411	413	415	417	419	421
	8 424835 010812	8 424835 010126	8 424835 008437	8 424835 008444	8 424835 008451	8 424835 008468

03/2026

	WK501880 6 / 001-008.200	WK501380 6 / 001-008.200	WK500630 6 / 001-008.200	WK500640 6 / 001-008.200	WK500650 6 / 001-008.200	WK500860 6 / 001-008.200
	511	513	515	517	519	521
	8 424835 011918	8 424835 010133	8 424835 008505	8 424835 008512	8 424835 008529	8 424835 008482

03/2026

	WK501920 6 / 001-008.200	WK501390 6 / 001-008.200	WK501180 6 / 001-008.200	WK501190 6 / 001-008.200	WK501210 6 / 001-008.200	WK501220 6 / 001-008.200
	611	613	615	617	619	621
	8 424835 011949	8 424835 010140	8 424835 009793	8 424835 009809	8 424835 009823	8 424835 009830

						WK501790 6 / 001-008.200
						721
						8 424835 011574



WK500490
WK500600
WK501360
WK501500
WK501540
WK501630



02/2026

WK501850 6 / 001-008.200
323
8 424835 011888

WK500950 6 / 001-008.200	WK500960 6 / 001-008.200	WK501410 6 / 001-008.200	WK501440 6 / 001-008.200
423	425	427	429
8 424835 009304	8 424835 009311	8 424835 010157	8 424835 010188

WK500970 6 / 001-008.200	WK500980 6 / 001-008.200	WK501420 6 / 001-008.200	WK501450 6 / 001-008.200	WK501770 6 / 001-008.200
523	525	527	529	531
8 424835 009328	8 424835 009335	8 424835 010164	8 424835 010195	8 424835 011550

WK501230 6 / 001-008.200	WK501240 6 / 001-008.200	WK501430 6 / 001-008.200	WK501460 6 / 001-008.200	WK501780 6 / 001-008.200
623	625	627	629	631
8 424835 009847	8 424835 009854	8 424835 010171	8 424835 010201	8 424835 011567

WK501250 6 / 001-008.200	WK501260 6 / 001-008.200
723	725
8 424835 009861	8 424835 009878

El primer número indica el ángulo. Por ejemplo, 5 corresponde a 50°. Para obtener el ancho del abanico, multiplique el número del ángulo por 5. Por ejemplo, 5x5=25 cm. Los segundos dos números indican el flujo de pintura. Por ejemplo, 17 corresponde a un diámetro de 0.017".

The first number indicates the angle. For example, 5 corresponds to 50°. To obtain the fan width, multiply the angle number by 5. In this case, 5x5=25 cm. The second two numbers indicate the paint flow. For example, 17 corresponds to a diameter of 0.017".

O primeiro número indica o ângulo. Por exemplo, 5 corresponde a 50°. Para obter a largura do leque, multiplique o número do ângulo por 5. Neste caso, 5x5=25 cm. Os segundos dois números indicam o fluxo de tinta. Por exemplo, 17 corresponde a um diâmetro de 0.017".



Boquilla Airless

Airless Tip

Boquilha Airless



WK501360
WK501630

Cuerpo de carburo tungsteno y HDPE

Compatible con RAC-5 de Graco

Compatible con rociados de viscosidad alta

Incluye junta de sellado de boquilla

Tungsten carbide and HDPE body

Compatible with RAC-5 from Graco

Compatible with high viscosity pulverization

Includes tip seal gasket

Corpo de carburado tungstênio e HDPE

Compatível com RAC-5 de Graco

Compatível com pulverização de alta viscosidade

Inclui junta de selado de boquilha



02/2026

02/2026

	WK501860 6 / 001-008.200	WK501870 6 / 001-008.200
	433	435
	8 424835 011895	8 424835 011901

02/2026

02/2026

	WK501890 6 / 001-008.200	WK501910 6 / 001-008.200
	533	535
	8 424835 011925	8 424835 011932

02/2026

02/2026

	WK501930 6 / 001-008.200	WK501940 6 / 001-008.200
	633	635
	8 424835 011956	8 424835 011963

El primer número indica el ángulo. Por ejemplo, 5 corresponde a 50°. Para obtener el ancho del abanico, multiplique el número del ángulo por 5. Por ejemplo, 5x5=25 cm. Los segundos dos números indican el flujo de pintura. Por ejemplo, 17 corresponde a un diámetro de 0.017".

The first number indicates the angle. For example, 5 corresponds to 50°. To obtain the fan width, multiply the angle number by 5. In this case, 5x5=25 cm. The second two numbers indicate the paint flow. For example, 17 corresponds to a diameter of 0.017".

O primeiro número indica o ângulo. Por exemplo, 5 corresponde a 50°. Para obter a largura do leque, multiplique o número do ângulo por 5. Neste caso, 5x5=25 cm. Os segundos dois números indicam o fluxo de tinta. Por exemplo, 17 corresponde a um diâmetro de 0.017".



Filtro Malla Airless

Airless Mesh Filter

Filtro Malha Airless

Cuerpo de acero inoxidable y HDPE

Compatible con Graco, Wagner, Titan y otras marcas

Stainless-steel and HDPE body

Compatible with Graco, Wagner, Titan and other brands

Corpo de aço inoxidável e HDPE

Compatível com Graco, Wagner, Titan e outras marcas



WK500490

WK500600

WK501360

WK501500

WK501540



	WK501270 6 / 006-001.600	WK501280 6 / 006-001.600	WK501290 6 / 006-001.600	WK501300 6 / 006-001.600
	#50	#80	#100	#150
	102 MM	102 MM	102 MM	102 MM
	10 MM	10 MM	10 MM	10 MM
PCS	2	2	2	2
	8 424835 009885	8 424835 009892	8 424835 009908	8 424835 009915

Portaboquillas Airless

Airless Tip Holder

Porta-Boquilhas Airless

Cuerpo de acero inoxidable y HDPE

Acabado cromado y pulido

Compatible con Graco, Wagner, Titan y otras marcas

Stainless-steel and HDPE body

Chrome and polished finish






Compatible with Graco, Wagner, Titan and other brands

Corpo de aço inoxidável e HDPE

Acabamento cromado e polido

Compatível com Graco, Wagner, Titan e outras marcas



	WK500460 6 / 001-005.000
	BSP 7/8"
	250 BAR
	-5 ≤ 65° C
	8 424835 008406

Junta Sellado Boquilla Airless

Airless Tip Seal Gasket

Junta Selado Boquilha Airless

Cuerpo de acero tungsteno y teflón PTFE

Compatible con Graco




Tungsten steel and PTFE teflon body

Compatible with Graco

Corpo de aço tungstênio e teflon PTFE

Compatível com Graco



	WK501350 12 / 001-005.000
	3 MM
PCS	5
	8 424835 010270



Portaboquillas Giratorio Airless

Airless Swivel Tip Holder

Porta-Boquilhas Giratório Airless

Cuerpo de acero inoxidable y HDPE

Acabado cromado, pulido y electroforético

Compatible con Graco, Wagner, Titan y otras marcas

Incluye portaboquillas WK500460

Incluye boquilla 517

Stainless-steel and HDPE body

Chrome, polished and electrophoretic finish

Compatible with Graco, Wagner, Titan and other brands

Includes WK500460 tip holder

Includes 517 tip

Corpo de aço inoxidável e HDPE

Acabamento cromado, polido e eletroforético

Compatível com Graco, Wagner, Titan e outras marcas

Inclui porta-boquilhas WK500460

Inclui boquilha 517



	WK500870 6 / 001-015.000
	BSP 7/8"
	250 BAR
	-5 ≤ 65° C
	0-180°
	8 424835 008499

Portaboquillas Giratorio Guía Bordes Airless

Airless Edge Guide Swivel Tip Holder

Porta-Boquilhas Giratório Guia Bordas Airless

Cuerpo de acero inoxidable y HDPE

Acabado cromado, pulido y electroforético

Compatible con Graco, Wagner, Titan y otras marcas

Incluye portaboquillas WK500460

Incluye boquilla 517

Stainless-steel and HDPE body

Chrome, polished and electrophoretic finish

Compatible with Graco, Wagner, Titan and other brands

Includes WK500460 tip holder

Includes 517 tip

Corpo de aço inoxidável e HDPE

Acabamento cromado, polido e eletroforético

Compatível com Graco, Wagner, Titan e outras marcas

Inclui porta-boquilhas WK500460

Inclui boquilha 517



	WK501580 60 / 001-020.000
	BSP 7/8"
	250 BAR
	-5 ≤ 65° C
	0-180°
	130 MM
	8 424835 010829

Alargador Airless

Airless Extension Bar

Alargador Airless

Cuerpo de aluminio anodizado

Acabado cromado y pulido

Conexiones de rosca hembra y macho

Incluye protectores de rosca

Compatible con Graco, Wagner, Titan y otras marcas

Incluye protectores de rosca

Anodized aluminum body

Chrome and polished finish

Female and male threaded connections

Includes thread protectors

Compatible with Graco, Wagner, Titan and other brands

Includes thread protectors

Corpo de alumínio anodizado

Acabamento cromado e polido








Conexões roscadas fêmea e macho

Inclui protetores de rosca

Compatível com Graco, Wagner, Titan e outras marcas

Inclui protetores de rosca



	WK500510	WK500520	WK501330	WK501340
	5 / 001-004.400	5 / 001-005.400	5 / 001-007.400	5 / 001-011.400
	300 MM	600 MM	1000 MM	1800 MM
	5 X 12 MM	5 X 12 MM	5 X 12 MM	5 X 12 MM
	BSP 7/8"	BSP 7/8"	BSP 7/8"	BSP 7/8"
	280 BAR	280 BAR	280 BAR	280 BAR
	-5 ≤ 65° C	-5 ≤ 65° C	-5 ≤ 65° C	-5 ≤ 65° C
	8 424835 008314	8 424835 008321	8 424835 009571	8 424835 009588



Manguera Airless

Airless Hose

Mangueira Airless

Cuerpo de caucho y fibra de vidrio

Conexiones de rosca hembra

Ligera y flexible

Extremos con protección de muelles galvanizados

Compatible con Graco, Wagner, Titan y otras marcas

Rubber and fibreglass body

Female thread connections

Light and flexible

Galvanized spring protection ends

Compatible with Graco, Wagner, Titan and other brands

Corpo de borracha e fibra de vidro

Conexões de rosca fêmea

Leve e flexível

Extremos com proteção de molas galvanizadas

Compatível com Graco, Wagner, Titan e outras marcas



	WK500610 5 / 001-018.000	WK500620 3 / 001-028.000
	7.5 M	15 M
	6 X 13 MM	6 X 13 MM
	NPS 1/4"	NPS 1/4"
	225 BAR	225 BAR
	-5 ≤ 65° C	-5 ≤ 65° C
	8 424835 008413	8 424835 008420

Herramientas Neumáticas

Pneumatic Tools

Ferramentas Pneumáticas



Pistola Pintar Gravedad Retoques HVLP-I

HVLP-I Retouch Gravity Paint Spray Gun

Pistola Pintar Gravidade Retoques HVLP-I

Cuerpo de aluminio anodizado

Acabado cromado mate

Depósito de HDPE

Mango ergonómico y antideslizante

Regulador de abanico

Regulador de fluido

Regulador de presión

Incluye varilla de limpieza de 100 mm

Anodized aluminum body

Matt chrome finish

HDPE cup

Ergonomic and non-slip handle

Pattern regulator

Fluid regulator

Pressure regulator

Includes cleaning rod of 100 mm

Corpo de alumínio anodizado

Acabamento cromado mate

Tanque de HDPE

Cabo ergonômico e antiderrapante

Regulador de leque

Regulador de fluido

Regulador de pressão

Inclui vareta de limpeza de 100 mm



	WK501100 30 / 001-020.000
	≥ 1.5 HP / 50 L
	1 - 2.5 BAR
	8 BAR
	BSP 1/4"
	75 LPM
	0.8 MM
	200 ML
	CE
	8 424835 009410



Pistola Pintar Gravedad HVLP-I

HVLP-I Gravity Paint Spray Gun

Pistola Pintar Gravidade HVLP-I

Cuerpo de aluminio anodizado

Acabado cromado mate

Depósito de HDPE

Mango ergonómico y antideslizante

Regulador de abanico

Regulador de fluido

Regulador de presión

Incluye varilla de limpieza de 100 mm

Anodized aluminum body

Matt chrome finish

HDPE cup

Ergonomic and non-slip handle

Pattern regulator

Fluid regulator

Pressure regulator

Includes cleaning rod of 100 mm

Corpo de alumínio anodizado

Acabamento cromado mate

Tanque de HDPE

Cabo ergonômico e antiderrapante

Regulador de leque

Regulador de fluido

Regulador de pressão

Inclui vareta de limpeza de 100 mm



HVLP-I (alto volumen a baja presión) reduce el consumo del producto a pulverizar un 30%, acorta el tiempo de trabajo un 20%, disminuye el consumo de aire un 15% y genera una buena calidad de pulverización y acabado.

HVLP-I (high volume at low pressure) reduces the consumption of the product to be sprayed by 30%, shortens the working time by 20%, reduces air consumption by 15% and generates a good quality of spray and finish.

HVLP-I (alto volumen a baixa pressão) reduz o consumo do produto a ser pulverizado em 30%, reduz o tempo de trabalho em 20%, reduz o consumo de ar em 15% e gera uma boa qualidade de pulverização e acabamento.

	WK501080 10 / 001-024.000
	≥ 1.5 HP / 50 L
	1.5 - 3 BAR
	8 BAR
	BSP 1/4"
	125 LPM
	1.7 MM
	600 ML
	CE
	8 424835 009397



Pistola Pintar Gravedad Retoques HVLP-II

HVLP-II Retouch Gravity Paint Spray Gun

Pistola Pintar Gravidade Retoques HVLP-II

Cuerpo de aluminio anodizado

Acabado teflón mate

Depósito de HDPE

Mango ergonómico y antideslizante

Regulador de abanico

Regulador de fluido

Regulador de presión

Incluye varilla de limpieza de 100 mm

Anodized aluminum body

Matt teflon finish

HDPE cup

Ergonomic and non-slip handle

Pattern regulator

Fluid regulator

Pressure regulator

Includes cleaning rod of 100 mm

Corpo de alumínio anodizado

Acabamento teflon mate

Tanque de HDPE

Cabo ergonômico e antiderrapante











Regulador de leque

Regulador de fluido

Regulador de pressão

Inclui vareta de limpeza de 100 mm



	WK501660 20 / 001-038.000
	≥ 1.5 HP / 50 L
	1 - 2.5 BAR
	8 BAR
	BSP 1/4"
	75 LPM
	0.8 MM
	200 ML
	CE
	8 424835 011444



Pistola Pintar Gravedad HVLP-II

HVLP-II Gravity Paint Spray Gun

Pistola Pintar Gravidade HVLP-II

Cuerpo de aluminio anodizado

Acabado teflón mate

Depósito de HDPE

Mango ergonómico y antideslizante

Regulador de abanico

Regulador de fluido

Regulador de presión

Incluye varilla de limpieza de 100 mm

Anodized aluminum body

Matt teflon finish

HDPE cup

Ergonomic and non-slip handle

Pattern regulator

Fluid regulator

Pressure regulator

Includes cleaning rod of 100 mm

Corpo de alumínio anodizado

Acabamento teflon mate

Tanque de HDPE

Cabo ergonômico e antiderrapante

Regulador de leque

Regulador de fluido

Regulador de pressão

Inclui vareta de limpeza de 100 mm



HVLP-II (alto volumen a baja presión) reduce el consumo del producto a pulverizar un 40%, acorta el tiempo de trabajo un 30%, disminuye el consumo de aire un 40% y genera una buena calidad de pulverización y acabado.

HVLP-II (high volume at low pressure) reduces the consumption of the product to be sprayed by 40%, shortens the working time by 30%, reduces air consumption by 40% and generates a good quality of spray and finish.

HVLP-II (alto volumen a baixa pressão) reduz o consumo do produto a ser pulverizado em 40%, reduz o tempo de trabalho em 30%, reduz o consumo de ar em 40% e gera uma boa qualidade de pulverização e acabamento.

	WK501670 10 / 001-046.000
	≥ 1.5 HP / 50 L
	1.5 - 3 BAR
	8 BAR
	BSP 1/4"
	125 LPM
	1.7 MM
	600 ML
	CE
	8 424835 011451



Pistola Pintar Gravedad Retoques HVLP-III

HVLP-III Retouch Gravity Paint Spray Gun

Pistola Pintar Gravidade Retoques HVLP-III

Cuerpo de aluminio anodizado

Acabado electroforético brillo

Depósito de HDPE

Mango ergonómico y antideslizante

Regulador de abanico

Regulador de fluido

Regulador de presión

Incluye varilla de limpieza de 100 mm

Incluye maletín de transporte de aluminio anodizado

Anodized aluminum body

Glossy electrophoretic finish

HDPE cup

Ergonomic and non-slip handle

Pattern regulator

Fluid regulator

Pressure regulator

Includes cleaning rod of 100 mm

Includes anodized aluminum transportation case

Corpo de alumínio anodizado

Acabamento eletroforético brilhante

Tanque de HDPE

Cabo ergonômico e antiderrapante

Regulador de leque











Regulador de fluido

Regulador de pressão

Inclui vareta de limpeza de 100 mm

Inclui mala de transporte de alumínio anodizado



	WK501000 5 / 001-0058.000
	≥ 1.5 HP / 50 L
	1 - 2.5 BAR
	10 BAR
	BSP 1/4"
	50 LPM
	0.5 / 0.8 / 1.0 MM
	200 ML
	CE
	8 424835 009373



Pistola Pintar Gravedad HVLP-III

HVLP-III Gravity Paint Spray Gun

Pistola Pintar Gravidade HVLP-III

Cuerpo de aluminio anodizado

Acabado electroforético brillo

Depósito de HDPE

Mango ergonómico y antideslizante

Regulador de abanico

Regulador de fluido

Regulador de presión

Incluye varilla de limpieza de 100 mm

Incluye maletín de transporte de aluminio anodizado

Anodized aluminum body

Glossy electrophoretic finish

HDPE cup

Ergonomic and non-slip handle

Pattern regulator

Fluid regulator

Pressure regulator

Includes cleaning rod of 100 mm

Includes anodized aluminum transportation case

Corpo de alumínio anodizado

Acabamento eletroforético brilhante

Tanque de HDPE

Cabo ergonômico e antiderrapante

Regulador de leque

Regulador de fluido

Regulador de pressão

Inclui vareta de limpeza de 100 mm

Inclui mala de transporte de alumínio anodizado



HVLP-III (alto volumen a baja presión) reduce el consumo del producto a pulverizar un 50%, acorta el tiempo de trabajo un 40%, disminuye el consumo de aire un 50% y genera una buena calidad de pulverización y acabado.

HVLP-III (high volume at low pressure) reduces the consumption of the product to be sprayed by 50%, shortens the working time by 40%, reduces air consumption by 50% and generates a good quality of spray and finish.

HVLP-III (alto volumen a baixa pressão) reduz o consumo do produto a ser pulverizado em 50%, reduz o tempo de trabalho em 40%, reduz o consumo de ar em 50% e gera uma boa qualidade de pulverização e acabamento.

	WK500470 5 / 001-068.000
	≥ 1.5 HP / 50 L
	1.5 - 3 BAR
	10 BAR
	BSP 1/4"
	100 LPM
	1.4 / 1.7 / 2.0 MM
	600 ML
	CE
	8 424835 007966



Pistola Pintar Gravedad Gotelé

Gravity Stipple Paint Spray Gun

Pistola Pintar Gravidade Gotelé

Cuerpo de aluminio anodizado

Acabado cromado mate

Depósito con asa de HDPE

Gatillo con fijación de funcionamiento continuo

Mango ergonómico y antideslizante

Regulador de fluido

Regulador de presión con válvula integrada de corte de aire

Anodized aluminum body

Matt chrome finish

HDPE cup with handle

Trigger with continuous operation lock

Ergonomic and non-slip handle

Fluid regulator

Pressure regulator with integrated air cut valve

Corpo de alumínio anodizado

Acabamento cromado mate

Tanque com alça de HDPE











Gatilho com bloqueio de operação contínua

Cabo ergonômico e antiderrapante

Regulador de fluido

Regulador de pressão com válvula integrada de corte de ar



	WK500660 6 / 001-021.000
	≥ 2 HP / 100 L
	4 - 6 BAR
	8 BAR
	BSP 1/4"
	200 LPM
	4 / 6 / 8 MM
	6000 ML
	CE
	8 424835 001766

Recomendable para trabajos en superficies de hasta 500 m². Compatible con gotelés, yesos, pétreos, estucos y líquidos de viscosidad alta.

Recommended for works on surfaces up to 500 m². Compatible with stipples, plasters, petrous paints, stuccos and high viscosity liquids.

Recomendado para trabalhos em superfícies de até 500 m². Compatível com gotelés, gessos, pedregosos, estuques e líquidos de alta viscosidade.



Pistola Pintar Succión-Presión Gotelé-Petresos

Suction-Pressure Stipple-Stone Paint Spray Gun

Pistola Pintar Sucção-Pressão Gotelé-Pedregosos

Cuerpo de aluminio anodizado

Acabado electroforético brillo

Gatillo con fijación de funcionamiento continuo

Mango ergonómico y antideslizante

Sistema integrado de doble atomización

Regulador de presión con válvula integrada de corte de aire

Incluye racor para manguera y 2 abrazaderas

Anodized aluminum body

Glossy electrophoretic finish

Trigger with continuous operation lock

Ergonomic and non-slip handle

Integrated double atomization system

Pressure regulator with integrated air cut valve

Includes hose fitting and 2 clamps

Corpo de alumínio anodizado

Acabamento eletroforético brilhante

Gatilho com bloqueio de operação contínua

Cabo ergonômico e antiderrapante

Sistema integrado de dupla atomização

Regulador de pressão com válvula integrada de corte de ar

Inclui união de mangueira e 2 abraçadeiras



	WK501800 10 / 001-060.000
	≥ 3 HP / 100 L
	2 - 4 BAR
	6 BAR
	BSP 1/4"
	200 LPM
	4 / 6 / 8 MM
	30 - 60 L
	CE
	8 424835 011598

Idóneo para conectar con calderines neumáticos de pintura de 30 a 60 litros. Recomendable para trabajos en superficies de hasta 2000 m². Compatible con gotelés, yesos, pétreos, estucos y líquidos de viscosidad alta.

Ideal to connect with pneumatic paint tanks of 30 to 60 liter. Recommended for works on surfaces up to 2000 m². Compatible with stipples, plasters, petrous paints, stuccos and high viscosity liquids.

Ideal para ligar a tanques pneumáticos de tintas de 30 a 60 litros. Recomendado para trabalhos em superfícies de até 2000 m². Compatível com gotelés, gessos, pedregosos, estuques e líquidos de alta viscosidade.

Juego Pistolas Pintar Gravedad HVLP-I

HVLP-I Gravity Paint Spray Gun Set

Jogo Pistolas Pintar Gravidade HVLP-I

Cuerpo de aluminio anodizado

Acabado cromado mate

Depósito de HDPE

Mango ergonómico y antideslizante

Regulador de abanico

Regulador de fluido

Regulador de presión

Incluye regulador de aire de 0-10 bar

Incluye varilla de limpieza de 100 mm

Incluye maletín de transporte de aluminio anodizado

Anodized aluminum body

Matt chrome finish

HDPE cup

Ergonomic and non-slip handle

Pattern regulator

Fluid regulator

Pressure regulator

Includes air regulator of 0-10 bar

Includes cleaning rod of 100 mm

Includes anodized aluminum transportation case

Corpo de alumínio anodizado

Acabamento cromado mate

Tanque de HDPE

Cabo ergonômico e antiderrapante

Regulador de leque

Regulador de fluido











Regulador de pressão

Inclui regulador de ar de 0-10 bar

Inclui vareta de limpeza de 100 mm

Inclui mala de transporte de alumínio anodizado



	WK501650 05 / 001-048.000
	≥ 1.5 HP / 50 L
	1 - 2.5 / 1.5 - 3 BAR
	8 BAR
	BSP 1/4"
	75 / 125 LPM
	0.8 / 1.7 MM
	200 / 600 ML
	CE
	8 424835 011581



HVLP-I (alto volumen a baja presión) reduce el consumo del producto a pulverizar un 30%, acorta el tiempo de trabajo un 20%, disminuye el consumo de aire un 15% y genera una buena calidad de pulverización y acabado.

HVLP-I (high volume at low pressure) reduces the consumption of the product to be sprayed by 30%, shortens the working time by 20%, reduces air consumption by 15% and generates a good quality of spray and finish.

HVLP-I (alto volumen a baixa pressão) reduz o consumo do produto a ser pulverizado em 30%, reduz o tempo de trabalho em 20%, reduz o consumo de ar em 15% e gera uma boa qualidade de pulverização e acabamento.



Juego Paso Fluido Fluid Nozzle Set Jogo Passagem Fluido



WK501100
WK501650

Cuerpo de acero inoxidable
Incluye pico fluido, boquilla y aguja

Stainless-steel body
Includes cap, nozzle and needle

Corpo de aço inoxidável
Inclui bico fluido, boquilha e agulha



	WK501130 6 / 001-004.000	WK501140 6 / 001-004.000	WK501150 6 / 001-004.000
	BSP 1"	BSP 1"	BSP 1"
	0.5 MM	0.8 MM	1.0 MM
	8 424835 009489	8 424835 009496	8 424835 009502

Juego Paso Fluido Fluid Nozzle Set Jogo Passagem Fluido



WK501080
WK501650

Cuerpo de acero inoxidable
Incluye pico fluido, boquilla y aguja

Stainless-steel body
Includes cap, nozzle and needle

Corpo de aço inoxidável
Inclui bico fluido, boquilha e agulha



	WK501020 6 / 001-005.000	WK501030 6 / 001-005.000	WK501040 6 / 001-005.000
	BSP 1/3"	BSP 1/3"	BSP 1/3"
	1.4 MM	1.7 MM	2.0 MM
	8 424835 009427	8 424835 009434	8 424835 009441

Juego Paso Fluido

Fluid Nozzle Set

Jogo Passagem Fluido







WK501660

Cuerpo de acero inoxidable
Incluye pico fluido, boquilla y aguja

Stainless-steel body
 Includes cap, nozzle and needle

Corpo de aço inoxidável
 Inclui bico fluido, boquilha e agulha



	WK501680 6 / 001-006.000	WK501690 6 / 001-006.000	WK501700 6 / 001-006.000
	BSP 1"	BSP 1"	BSP 1"
	0.5 MM	0.8 MM	1.0 MM
	8 424835 011468	8 424835 011475	8 424835 011482

Juego Paso Fluido

Fluid Nozzle Set

Jogo Passagem Fluido







WK501670

Cuerpo de acero inoxidable
Incluye pico fluido, boquilla y aguja

Stainless-steel body
 Includes cap, nozzle and needle

Corpo de aço inoxidável
 Inclui bico fluido, boquilha e agulha



	WK501710 6 / 001-007.000	WK501720 6 / 001-007.000	WK501730 6 / 001-007.000
	BSP 1/3"	BSP 1/3"	BSP 1/3"
	1.4 MM	1.7 MM	2.0 MM
	8 424835 011499	8 424835 011505	8 424835 011512

Filtro Pistola Pintar Gravedad

Gravity Paint Spray Gun Filter


Filtro Pistola Pintar Gravidade





Cuerpo de acero inoxidable y HDPE
Compatible con pistolas de pintar de gravedad universales

Stainless-steel and HDPE body
 Compatible with universal gravity paint spray guns

Corpo de aço inoxidável e HDPE
 Compatível com pistolas de pintar por gravidade universais




WK501100
WK501080
WK501660
WK501670
WK501000
WK500470
WK501650

	WK500250 6 / 006-001.800
	36 MM
	11 MM
PCS	10
	8 424835 006464

Depósito Gravedad

Gravity Cup


Depósito Gravidade





Cuerpo de HDPE
Compatible con pistolas de pintar de gravedad universales

HDPE body
 Compatible with universal gravity paint spray guns

Corpo de HDPE
 Compatível com pistolas de pintar por gravidade universais




WK501100
WK501080
WK501660
WK501670
WK501000
WK500470
WK501650

	WK500170 6 / 001-003.000	WK500180 6 / 001-004.000
	200 ML	600 ML
	BSP 3/8"	BSP 1/2"
	8 424835 003463	8 424835 003470

Pulverizador Cemento-Estuco

Cement-Stucco Sprayer

Pulverizador Cimento-Estuque

Cuerpo de aluminio anodizado

Acabado cromado y pulido

Depósito con asa de aluminio anodizado

Mango ergonómico y antideslizante

Mango auxiliar de soporte

Incluye 4 boquillas integradas

Anodized aluminum body

Polished chrome finish

Anodized aluminum tank with handle

Ergonomic and non-slip handle

Support auxiliary handle

Includes 4 built-in tips

Corpo de alumínio anodizado

Acabamento cromado e polido

Tanque com alça de alumínio anodizado

Cabo ergonômico e antiderrapante

Cabo auxiliar de suporte

Inclui 4 boquilhas integradas



	WK500920 2 / 001-052.000
	≥ 3 HP / 100 L
	5 - 8 BAR
	8 BAR
	BSP 1/4"
	225 - 375 LPM
	14 MM
	6000 ML
	700 MM
	CE
	8 424835 009021

Recomendable para trabajos en superficies de hasta 2000 m². Compatible con cementos, masillas, morteros, yesos y estucos.

Recommended for works on surfaces up to 2000 m². Compatible with cements, putties, mortars, plasters and stuccos.

Recomendado para trabalhos em superfícies de até 2000 m². Compatível com cimentos, massas, argamassas, gessos e estuques.

Pistola Espuma Poliuretano

Polyurethane Foam Gun

Pistola Espuma Poliuretano

Cuerpo de aluminio anodizado y latón

Cuerpo interior y exterior recubierto de teflón PTFE antiadherente

Mango de caucho

Mango ergonómico y antideslizante

Regulador de fluido interior para uso con una sola mano

Válvula con bola interior de no retorno de PVC

Compatible con cartuchos universales

Incluye 2 boquillas de 45 mm y 2 alargadores de 240 mm

Anodized aluminum and brass body

Inner and outer body coated in non-stick PTFE teflon

Rubber handle

Ergonomic and non-slip handle

Interior fluid regulator for one handed use

Valve with PVC non-return inner ball

Compatible with universal cartridges

Includes 2 nozzles of 45 mm and 2 extensions of 240 mm

Corpo de alumínio anodizado e latão

Corpo interno e externo revestido de teflon PTFE antiaderente

Punho de borracha

Cabo ergonômico e antiderrapante

Regulador de fluido interior para uso com uma única mão

Válvula com bola anti-retorno de PVC

Compatível com cartuchos universais






Inclui 2 boquilhas de 45 mm e 2 extensões de 240 mm



El revestimiento de teflón PTFE antiadherente proporciona una excelente protección contra el secado y pegado de la espuma de poliuretano, lo cual facilita su limpieza y alarga la vida útil.

The non-stick PTFE teflon coating provides an excellent protection against drying and sticking of the polyurethane foam, which makes its cleaning easier and extends the useful life.

O revestimento de teflon PTFE antiaderente oferece uma excelente proteção contra o ressecamento e aderência da espuma de poliuretano, o que facilita sua limpeza e prolonga a vida útil.

	WK501160 20 / 001-009.800
	6 - 7 BAR
	14 BAR
	190 MM
	8 424835 009694

Pistola Espuma Poliuretano

Polyurethane Foam Gun

Pistola Espuma Poliuretano

Cuerpo de aluminio anodizado y latón

Cuerpo interior y exterior doblemente recubierto de teflón PTFE antiadherente

Mango de caucho

Mango ergonómico y antideslizante

Regulador de fluido interior para uso con una sola mano

Válvula con bola interior de no retorno de teflón PTFE antiadherente

Compatible con cartuchos universales

Incluye 2 boquillas de 45 mm y 2 alargadores de 240 mm

Anodized aluminum and brass body

Inner and outer body doubly coated in non-stick PTFE teflon

Rubber handle

Ergonomic and non-slip handle

Interior fluid regulator for one handed use

Valve with non-stick PTFE teflon non-return inner ball

Compatible with universal cartridges

Includes 2 nozzles of 45 mm and 2 extensions of 240 mm

Corpo de alumínio anodizado e latão

Corpo interno e externo duplamente revestido de teflon PTFE antiaderente

Punho de borracha

Cabo ergonômico e antiderrapante

Regulador de fluido interior para uso com uma única mão

Válvula com bola anti-retorno de teflon PTFE antiaderente

Compatível com cartuchos universais






Inclui 2 boquilhas de 45 mm e 2 extensões de 240 mm



El doble revestimiento de teflón PTFE antiadherente proporciona una excelente protección contra el secado y pegado de la espuma de poliuretano, lo cual facilita su limpieza y alarga la vida útil.

The non-stick PTFE teflon double coating provides an excellent protection against drying and sticking of the polyurethane foam, which makes its cleaning easier and extends the useful life.

O dobro revestimento de teflon PTFE antiaderente oferece uma excelente proteção contra o ressecamento e aderência da espuma de poliuretano, o que facilita sua limpeza e prolonga a vida útil.

	WK501590 20 / 001-014.800
	6 - 7 BAR
	14 BAR
	190 MM
	8 424835 010836



Lijadora Circular Rotorbital

Rotorbital Circular Sander

Lixadora Circular Rotorbital

Cuerpo de ABS composite

Mango ergonómico y antideslizante

Función de giro rotorbital

Fijación del disco con velcro

Regulador de presión con válvula integrada de corte de aire

Incluye disco microperforado de lijado de 75 mm

Composite ABS body

Ergonomic and non-slip handle

Rotorbital spin function

Velcro disc fixing

Pressure regulator with integrated air cut valve

Includes microperforated sanding disc of 75 mm

Corpo de ABS composite

Cabo ergonômico e antiderrapante












Função de rotação rotorbital

Fixação do disco com velcro

Regulador de pressão com válvula integrada de corte de ar

Inclui disco microperforado de lixado de 75 mm



	WK501610 18 / 001-028.000
	≥ 2 HP / 100 L
	4-5 BAR
	6 BAR
	BSP 1/4"
	100 LPM
	12000 RPM
	75 MM
	5 MM
	CE
	8 424835 010850

Lijadora Circular Rotorbital

Rotorbital Circular Sander

Lixadora Circular Rotorbital

Cuerpo de ABS composite

Sistema de auto-extracción integrado compatible con colector de polvo o aspirador

Mango ergonómico y antideslizante

Función de giro rotorbital

Fijación del disco con velcro

Regulador de presión con válvula integrada de corte de aire

Incluye disco microperforado de lijado de 150 mm

Incluye manguera de aspiración de 1 metro

Incluye colector de polvo de 500 ml

Composite ABS body

Integrated auto-extraction system compatible with dust collector or vacuum cleaner

Ergonomic and non-slip handle

Rotorbital spin function

Velcro disc fixing

Pressure regulator with integrated air cut valve

Includes microperforated sanding disc of 150 mm

Includes suction hose of 1 meter

Includes dust collector of 500 ml

Corpo de ABS composite

Sistema de auto-extração integrado compatível com coletor de pó ou aspirador

Cabo ergonômico e antiderrapante

Função de rotação rotorbital

Fixação do disco com velcro












Regulador de pressão com válvula integrada de corte de ar

Inclui disco microperforado de lixado de 150 mm

Inclui mangueira de sucção de 1 metro

Inclui coletor de pó de 500 ml



	WK501600 12 / 001-032.000	WK500290 12 / 001-032.000
	≥ 2 HP / 100 L	≥ 2 HP / 100 L
	4-5 BAR	4-5 BAR
	6 BAR	6 BAR
	BSP 1/4"	BSP 1/4"
	100 LPM	100 LPM
	10500 RPM	10500 RPM
	150 MM	150 MM
	2.5 MM	5 MM
	CE	CE
	8 424835 010843	8 424835 001940



Regulador Aire

Air Regulator

Regulador Ar

Cuerpo de aluminio anodizado y ABS composite
Medición en BAR y PSI

Anodized aluminum and composite ABS body
 Measurement in BAR and PSI

Corpo de alumínio anodizado e ABS composite
 Medição em BAR e PSI



	WK501830 50 / 001-006.000
	BSP 1/4"
	≤ 1000 LPM
	0-10 BAR
	12 BAR
	8 424835 011697



Filtro-Regulador Aire

Air Filter-Regulator










Filtro-Regulador Ar

Cuerpo de aluminio anodizado y aleación de zinc
Medición en BAR y PSI

Anodized aluminum and zinc alloy body
Measurement in BAR and PSI

Corpo de alumínio anodizado e liga de zinco
Medição em BAR e PSI



	WK501810 25 / 001-028.000
	BSP 1/2"
	≤ 7600 LPM
	0-14 BAR
	16 BAR
	25 MIC
	5-60° C
	125 ML
	8 424835 012038



Filtro-Regulador-Lubricador Aire

Air Filter-Regulator-Lubricator










Filtro-Regulador-Lubrificador Ar

Cuerpo de aluminio anodizado y aleación de zinc
Medición en BAR y PSI

Anodized aluminum and zinc alloy body
Measurement in BAR and PSI

Corpo de alumínio anodizado e liga de zinco
Medição em BAR e PSI



	WK501820 10 / 001-034.000
	BSP 1/2"
	≤ 7600 LPM
	0-14 BAR
	16 BAR
	25 MIC
	5-60° C
	2 X 125 ML
	8 424835 011680



Enchufe rápido
Quick coupler
 Plugue rápido

Cuerpo de acero inoxidable
Conexión de rosca hembra

Stainless-steel body
 Female thread connection

Corpo de aço inoxidável
 Conexão de rosca fêmea



Enchufe rápido
Quick coupler
 Plugue rápido

Cuerpo de acero inoxidable
Conexión de rosca macho

Stainless-steel body
 Male thread connection

Corpo de aço inoxidável
 Conexão de rosca macho



	WK500380 20 / 005-002.400
	BSP 1/4"
	8 424835 007164

	WK500990 20 / 005-002.400
	BSP 1/4"
	8 424835 009366

Racor rápido
Quick fitting
 União rápida

Cuerpo de acero inoxidable
Conexión de rosca hembra

Stainless-steel body
 Female thread connection

Corpo de aço inoxidável
 Conexão de rosca fêmea



Racor rápido
Quick fitting
 União rápida

Cuerpo de acero inoxidable
Conexión de rosca macho

Stainless-steel body
 Male thread connection

Corpo de aço inoxidável
 Conexão de rosca macho



	WK501010 20 / 005-000.800
	BSP 1/4"
	8 424835 009380

	WK500390 20 / 005-000.800
	BSP 1/4"
	8 424835 007171

Racor rápido
Quick fitting
 União rápida

Cuerpo de acero inoxidable
Conexión de espiga

Stainless-steel body
 Barb connection

Corpo de aço inoxidável
 Conexão de espiga



	WK500400 20 / 005-000.800	WK500410 20 / 005-000.800
	8 MM	10 MM
	8 424835 007188	8 424835 007195

Espiral Manguera Neumática

Pneumatic Coiled Hose

Espiral Mangueira Pneumática

Cuerpo de poliuretano
Conexiones de rosca macho
Ligera y flexible

Polyurethane body
 Male thread connections
 Light and flexible

Corpo de poliuretano
 Conexões de rosca macho
 Leve e flexível



	WK500190 10 / 001-006.000	WK500200 10 / 001-009.000
	10 M	15 M
	5 X 8 MM	5 X 8 MM
	BSP 1/4"	BSP 1/4"
	10 BAR	10 BAR
	-5 ≤ 60° C	-5 ≤ 65° C
	8 424835 000639	8 424835 003586

Manguera Neumática

Pneumatic Hose

Mangueira Pneumática

Cuerpo de poliuretano y PVC
Conexiones de rosca macho
Ligera y flexible

Poliurethane and PVC body
 Male thread connections
 Light and flexible

Corpo de poliuretano e PVC
 Conexões de rosca macho
 Leve e flexível



	WK500360 10 / 001-013.000	WK500370 10 / 001-018.000
	10 M	15 M
	8 X 15 MM	8 X 15 MM
	BSP 1/4"	BSP 1/4"
	20 BAR	20 BAR
	-5 ≤ 60° C	-5 ≤ 65° C
	8 424835 002305	8 424835 000660

Herramientas Manuales

Hand Tools

Ferramentas Manuais



Varilla Mezclador

Mixer Stirrer

Varinha Misturador

Cuerpo de acero galvanizado

Juntas reforzadas con soldadura TIG

Conexión hexagonal para taladros

Compatible con mezclas de viscosidad baja

Dirección de fluido hacia abajo

Galvanized steel body

Reinforced TIG welding joints

Hexagonal connection for drills

Compatible with low viscosity mixtures

Downwards fluid direction

Corpo de aço galvanizado







Juntas reforçadas com soldadura TIG

Conexão hexagonal para berbequims

Compatível com misturas de viscosidade baixa

Direção do fluido para baixo



	WK602210 12 / 006-002.200	WK602220 12 / 006-002.400	WK602230 12 / 006-004.200	WK602240 12 / 006-004.400
	HEX-8	HEX-8	HEX-9	HEX-9
	60 MM	80 MM	100 MM	120 MM
	400 MM	400 MM	600 MM	600 MM
	5-10 KG	5-15 KG	10-25 KG	15-30 KG
	8 424835 001421	8 424835 001155	8 424835 002497	8 424835 001162



Varilla Mezclador

Mixer Stirrer

Varinha Misturador

Cuerpo de acero galvanizado

Juntas reforzadas con soldadura TIG

Conexión hexagonal para taladros

Compatible con mezclas de viscosidad media

Dirección de fluido hacia arriba

Galvanized steel body

Reinforced TIG welding joints

Hexagonal connection for drills

Compatible with medium viscosity mixtures

Upwards fluid direction

Corpo de aço galvanizado

Juntas reforçadas com soldadura TIG

Conexão hexagonal para berbequims

Compatível com misturas de viscosidade média

Direção do fluido para cima



	WK602100 6 / 001-004.600	WK602110 6 / 001-005.200
	HEX-8	HEX-8
	100 MM	120 MM
	600 MM	600 MM
	10-25 KG	15-30 KG
	8 424835 510022	8 424835 002855



Varilla Mezclador

Mixer Stirrer

Varinha Misturador

Cuerpo de acero galvanizado

Juntas reforzadas con soldadura TIG

Conexión hexagonal para taladros

Compatible con mezclas de viscosidad alta

Dirección de fluido hacia arriba

Galvanized steel body

Reinforced TIG welding joints

Hexagonal connection for drills

Compatible with high viscosity mixtures

Upwards fluid direction

Corpo de aço galvanizado

Juntas reforçadas com soldadura TIG

Conexão hexagonal para berbequims

Compatível com misturas de viscosidade alta

Direção do fluido para cima



	WK602080 6 / 001-006.000	WK602090 6 / 001-006.600
	HEX-9	HEX-9
	100 MM	120 MM
	600 MM	600 MM
	10-25 KG	15-30 KG
	8 424835 006631	8 424835 006648

Varilla Mezclador

Mixer Stirrer

Varinha Misturador

Cuerpo de acero galvanizado

Juntas reforzadas con soldadura TIG

Conexión métrica para mezcladores

Compatible con mezclas de viscosidad media

Dirección de fluido lateral

Galvanized steel body

Reinforced TIG welding joints

Metric connection for mixers

Compatible with medium viscosity mixtures

Lateral fluid direction

Corpo de aço galvanizado

Juntas reforçadas com soldadura TIG

Conexão métrica para misturadores

Compatível com misturas de viscosidade média

Direção do fluido lateral



	WK602550 6 / 001-007.400	WK602560 6 / 001-008.000
	M-14	M-14
	120 MM	140 MM
	600 MM	600 MM
	15-30 KG	15-60 KG
	8 424835 010706	8 424835 010713

Varilla Mezclador

Mixer Stirrer

Varinha Misturador

Cuerpo de acero galvanizado

Juntas reforzadas con soldadura TIG

Conexión métrica para mezcladores

Compatible con mezclas de viscosidad alta

Dirección de fluido lateral

Galvanized steel body

Reinforced TIG welding joints

Metric connection for mixers

Compatible with high viscosity mixtures

Lateral fluid direction

Corpo de aço galvanizado

Juntas reforçadas com soldadura TIG

Conexão métrica para misturadores

Compatível com misturas de viscosidade alta

Direção do fluido lateral



	WK602570 12 / 001-006.000	WK602580 12 / 001-006.600
	M-14	M-14
	120 MM	140 MM
	600 MM	600 MM
	15-30 KG	15-60 KG
	8 424835 010775	8 424835 010782

Varilla Mezclador

Mixer Stirrer

Varinha Misturador

Cuerpo de acero galvanizado

Juntas reforzadas con soldadura TIG

Conexión métrica para mezcladores

Compatible con mezclas de viscosidad media

Dirección de fluido hacia arriba

Galvanized steel body

Reinforced TIG welding joints

Metric connection for mixers

Compatible with medium viscosity mixtures

Upwards fluid direction

Corpo de aço galvanizado







Juntas reforçadas com soldadura TIG

Conexão métrica para misturadores

Compatível com misturas de viscosidade média

Direção do fluido para cima



	WK602010 6 / 001-007.600	WK602020 6 / 001-008.200
	M-14	M-14
	120 MM	140 MM
	600 MM	600 MM
	15-30 KG	15-60 KG
	8 424835 001018	8 424835 003869



Varilla Mezclador

Mixer Stirrer

Varinha Misturador

Cuerpo de acero galvanizado

Juntas reforzadas con soldadura TIG

Conexión métrica para mezcladores

Compatible con mezclas de viscosidad alta

Dirección de fluido hacia arriba

Galvanized steel body

Reinforced TIG welding joints

Metric connection for mixers

Compatible with high viscosity mixtures

Upwards fluid direction

Corpo de aço galvanizado







Juntas reforçadas com soldadura TIG

Conexão métrica para misturadores

Compatível com misturas de viscosidade alta

Direção do fluido para cima



	WK602030 6 / 001-009.000	WK602040 6 / 001-009.600
	M-14	M-14
	120 MM	140 MM
	600 MM	600 MM
	15-30 KG	15-60 KG
	8 424835 006655	8 424835 006662

Pistola Cartuchos

Caulking Gun

Pistola Cartuchos

Cuerpo de aluminio anodizado y acero carbono forjado

Mango de caucho

Mango ergonómico y antideslizante

Varilla interior de alta aleación

Émbolo reforzado de 11 mm

Mango y gatillo reforzados

Grosor del tubo de acero de 1.8 mm

Compatible con cartuchos universales

Función anti-goteo

Anodized aluminum and forged carbon steel body

Rubber handle

Ergonomic and non-slip handle

High alloy inner rod

Reinforced piston of 11 mm

Reinforced handle and trigger

Steel tube thickness of 1.8 mm

Compatible with universal cartridges

Anti-drip function

Corpo de alumínio anodizado e aço carbono forjado

Cabo de borracha

Cabo ergonômico e antiderrapante

Varinha interna de alta liga

Êmbolo reforçado de 11 mm








Punho e gatilho reforçados

Espessura do tubo de aço de 1.8 mm

Compatível com cartuchos universais

Função anti-gotejamento



	WK602630 12 / 001-009.000
	300 ML
	50 MM
	225 MM
	4000 N
	26:1
	8 424835 010997



Pistola Cartuchos Tubular

Tubular Caulking Gun

Pistola Cartuchos Tubular

Cuerpo de aluminio anodizado y acero carbono forjado

Mango de caucho

Mango ergonómico y antideslizante

Varilla interior de alta aleación

Émbolo reforzado de 11 mm

Mango y gatillo reforzados

Grosor del tubo de aluminio de 1.2 mm

Compatible con cartuchos universales

Función anti-goteo

Incluye boquilla de 100 mm

Anodized aluminum and forged carbon steel body

Rubber handle

Ergonomic and non-slip handle

High alloy inner rod

Reinforced piston of 11 mm

Reinforced handle and trigger

Aluminium tube thickness of 1.2 mm

Compatible with universal cartridges

Anti-drip function

Includes nozzle of 100 mm

Corpo de alumínio anodizado e aço carbono forjado

Cabo de borracha

Cabo ergonômico e antiderrapante

Varinha interna de alta liga

Êmbolo reforçado de 11 mm

Punho e gatilho reforçados








Espessura do tubo de alumínio de 1.2 mm

Compatível com cartuchos universais

Função anti-gotejamento

Inclui boquilha de 100 mm



	WK602610 12 / 001-012.600	WK602620 12 / 001-013.600
	300 ML	600 ML
	50 MM	50 MM
	225 MM	375 MM
	4000 N	4000 N
	26:1	26:1
	8 424835 010973	8 424835 010980



Espátula

Scraper

Espátula

Cuerpo de acero inoxidable

Mango de ABS composite

Mango ergonómico y antideslizante

Tope de golpe metálico

Stainless-steel body

Composite ABS handle

Ergonomic and non-slip handle

Metallic hit end

Corpo de aço inoxidável

Cabo de ABS composite

Cabo ergonômico e antiderrapante

Tope de golpe metálico



Ø I	WK600280 12 / 012-001.300	WK600290 12 / 012-001.350	WK600300 12 / 012-001.400	WK600310 12 / 012-001.450
↔	20 MM	30 MM	40 MM	50 MM
↑ ↓	90 MM	90 MM	90 MM	90 MM
∨ ∧	0.5 MM	0.5 MM	0.5 MM	0.5 MM
	8 424835 003715	8 424835 001452	8 424835 001469	8 424835 001476

Ø I	WK600320 12 / 012-001.500	WK600330 12 / 012-001.550	WK600340 12 / 012-001.600	WK600350 12 / 012-001.650	WK600360 12 / 012-001.700
↔	60 MM	70 MM	80 MM	90 MM	100 MM
↑ ↓	100 MM	100 MM	100 MM	100 MM	100 MM
∨ ∧	0.5 MM	0.5 MM	0.5 MM	0.5 MM	0.5 MM
	8 424835 002282	8 424835 002275	8 424835 000165	8 424835 000172	8 424835 000189



Espátula Multifunción

Multi-Function Scraper

Espátula Multifunção

Cuerpo de acero inoxidable
Mango de ABS composite
Mango ergonómico y antideslizante
Tope de golpe metálico

Stainless-steel body
 Composite ABS handle
 Ergonomic and non-slip handle
 Metallic hit end

Corpo de aço inoxidável
 Cabo de ABS composite
 Cabo ergonómico e antiderrapante
 Tope de golpe metálico



	WK600270 12 / 012-001.700
	70 MM
	110 MM
	0.5 MM
	8 424835 003708

Espátula Yeso

Drywall Scraper

Espátula Gesso

Cuerpo de acero inoxidable - Mango de ABS composite
Mango ergonómico y antideslizante
Puntas de atornillado de cromo vanadio
Puntas de atornillado magnéticas
Tope de golpe metálico
Incluye 2 puntas de atornillado

Stainless-steel body - Composite ABS handle
 Ergonomic and non-slip handle
 Chrome vanadium screw bits
 Magnetic screw bits
 Metallic hit end
 Includes 2 screw bits

Corpo de aço inoxidável - Cabo de ABS composite
 Cabo ergonómico e antiderrapante
 Pontas de aparafusado de cromo vanádio
 Pontas de aparafusado magnéticas
 Tope de golpe metálico
 Inclui 2 pontas de aparafusado



	WK601700 12 / 006-003.000
	150 MM
	110 MM
	0.5 MM
	8 424835 006815

Juego Espátulas Enmasillar

Putty Scraper Set

Jogo Espátulas Enmasillar

Cuerpo de ABS composite
Mango antideslizante

Composite ABS body
 Non-slip handle

Corpo de ABS composite
 Cabo antiderrapante



	WK601540 12 / 006-001.200
	50-120 MM
	110 MM
	1 MM
PCS	4
	8 424835 006310

Juego Espátulas Enmasillar

Putty Scraper Set

Jogo Espátulas Enmasillar

Cuerpo de acero
Mango de ABS composite
Mango antideslizante

Steel body
 Composite ABS handle
 Non-slip handle

Corpo de aço
 Cabo de ABS composite
 Cabo antiderrapante



	WK601560 12 / 006-003.000
	50-120 MM
	110 MM
	0.3 MM
PCS	4
	8 424835 006327

Espátula Emplastecer

Taping Knife

Espátula Amassar

Cuerpo de acero inoxidable

Mango y soporte de ABS composite

Mango ergonómico y antideslizante

Stainless-steel body

Composite ABS handle and support

Ergonomic and non-slip handle

Corpo de aço inoxidável

Cabo e suporte de ABS composite

Cabo ergonômico e antiderrapante



Ø l	WK600370 10 / 010-001.600	WK600380 10 / 010-001.700	WK600390 10 / 010-001.800
↔	120 MM	140 MM	160 MM
↑ ↓	90 MM	90 MM	90 MM
∨ ∧	0.5 MM	0.5 MM	0.5 MM
	8 424835 000509	8 424835 000592	8 424835 000523

Ø l	WK600400 10 / 010-001.900	WK600410 10 / 010-002.000	WK600420 10 / 010-002.100	WK600430 10 / 010-002.200
↔	180 MM	200 MM	220 MM	240 MM
↑ ↓	90 MM	90 MM	90 MM	90 MM
∨ ∧	0.5 MM	0.5 MM	0.5 MM	0.5 MM
	8 424835 000530	8 424835 000585	8 424835 000882	8 424835 000899

Espátula Emplastecer

Taping Knife

Espátula Amassar

Cuerpo de acero inoxidable

Mango y soporte de ABS composite

Mango ergonómico y antideslizante

Uso lateral izquierda y derecha

Stainless-steel body

Composite ABS handle and support

Ergonomic and non-slip handle

Left and right lateral use

Corpo de aço inoxidável

Cabo e suporte de ABS composite

Cabo ergonômico e antiderrapante

Uso lateral esquerda e direita



Ø I	WK601820 10 / 005-003.200	WK601830 10 / 005-004.000	WK601840 10 / 005-004.800
←→	200 MM	250 MM	350 MM
↑ ↓	60 MM	60 MM	60 MM
∨ ∧	0.5 MM	0.5 MM	0.5 MM
	8 424835 007683	8 424835 007690	8 424835 007706

Espátula Emplastecer

Taping Knife

Espátula Amassar

Cuerpo de acero azul

Mango de ABS composite y soporte de aluminio anodizado

Mango ergonómico y antideslizante

Tope de golpe metálico

Blue steel body

Composite ABS handle and anodized aluminium support

Ergonomic and non-slip handle

Metallic hit end

Corpo de aço azul

Cabo de ABS composite e suporte de alumínio anodizado

Cabo ergonômico e antiderrapante

Tope de golpe metálico



Ø I	WK602250 6 / 006-003.000	WK602260 6 / 006-003.400	WK602270 6 / 006-003.800	WK602280 6 / 006-004.200	WK602290 6 / 006-004.600
←→	150 MM	200 MM	250 MM	300 MM	350 MM
↑ ↓	90 MM	90 MM	90 MM	90 MM	90 MM
∨ ∧	0.5 MM	0.5 MM	0.5 MM	0.5 MM	0.5 MM
	8 424835 009175	8 424835 009182	8 424835 009199	8 424835 009205	8 424835 009212

Espátula Emplastecer

Taping Knife

Espátula Amassar

Cuerpo de acero inoxidable

Mango de aluminio anodizado

Mango ergonómico y antideslizante

Protección lateral contra impactos y entrada de fluido

Fijación de la hoja mediante tornillos

Incluye protector de filo de hoja de 200, 300, 500, 800 o 1000 mm

Stainless-steel body

Anodized aluminum handle

Ergonomic and non-slip handle

Side impact and fluid entry protection

Blade fixing by screws

Includes blade edge protector of 200, 300, 500, 800 or 1000 mm

Corpo de aço inoxidável

Cabo de alumínio anodizado

Cabo ergonômico e antiderrapante

Proteção contra impacto lateral e entrada de fluido

Fixação da lâmina por parafusos

Inclui protetor de bordo de lâmina de 200, 300, 500, 800 ou 1000 mm



Ø I	WK602590 10 / 001-008.600	WK602510 10 / 001-012.600	WK602520 10 / 001-018.600	WK602530 10 / 001-025.600	WK602600 10 / 001-031.600
↔	200 MM	300 MM	500 MM	800 MM	1000 MM
↑ ↓	85 MM	85 MM	85 MM	85 MM	85 MM
∇ ∧	0.5 MM	0.5 MM	0.5 MM	0.5 MM	0.5 MM
	8 424835 010928	8 424835 010638	8 424835 010645	8 424835 010652	8 424835 010935

Espátula Emplastecer Dentada

Toothed Taping Knife

Espátula Amassar Dentada

Cuerpo de acero inoxidable

Mango de aluminio anodizado

Mango ergonómico y antideslizante

Protección lateral contra impactos y entrada de fluido

Fijación de la hoja mediante tornillos

Incluye protector de filo de hoja de 500, 800 o 1000 mm

Stainless-steel body

Anodized aluminum handle

Ergonomic and non-slip handle

Side impact and fluid entry protection

Blade fixing by screws

Includes blade edge protector of 500, 800 or 1000 mm

Corpo de aço inoxidável

Cabo de alumínio anodizado

Cabo ergonômico e antiderrapante

Proteção contra impacto lateral e entrada de fluido

Fixação da lâmina por parafusos

Inclui protetor de bordo de lâmina de 500, 800 ou 1000 mm



Ø l	WK602670 10 / 001-018.600	WK602680 10 / 001-025.600	WK602690 10 / 001-031.600
←→	500 MM	800 MM	1000 MM
↑ ↓	85 MM	85 MM	85 MM
∨ ∧	0.5 MM	0.5 MM	0.5 MM
	8 424835 011369	8 424835 011376	8 424835 011383

Juego Espátulas Emplastecer Mango Extensible

Extendable Handle Taping Knife Set

Jogo Espátulas Amassar Cabo Extensível

Cuerpo de acero inoxidable y aluminio anodizado

Mango extensible de aluminio anodizado

Mango extensible ergonómico y antideslizante

Protección lateral contra impactos y entrada de fluido

Fijación de la hoja mediante tornillos

Incluye mango extensible de 850-2050 mm

Incluye cabezal-soporte orientable de ABS de 180 grados

Incluye 3 espátulas de emplastecer de 300, 500 y 800 mm

Incluye 3 hojas de repuesto de 300, 500 y 800 mm

Incluye 6 protectores de filo de hoja de 300, 500 y 800 mm

Incluye maletín de transporte de HDPE

Stainless-steel and anodized aluminum body

Anodized aluminum extendable handle

Ergonomic and non-slip extendable handle

Side impact and fluid entry protection

Blade fixing by screws

Includes extendable handle of 850-2050 mm

Includes adjustable ABS support-head of 0-180 degrees

Includes 3 taping knives of 300, 500 and 800 mm

Includes 3 replacement blades of 300, 500 and 800 mm

Includes 6 blade edge protectors of 300, 500 and 800 mm

Includes HDPE transportation case

Corpo de aço inoxidável e alumínio anodizado

Cabo extensível de alumínio anodizado

Cabo extensível ergonômico e antiderrapante

Proteção contra impacto lateral e entrada de fluido

Fixação da lâmina por parafusos

Inclui cabo extensível de 850-2050 mm

Inclui cabeçal-suporte de ABS de 0-180°

Inclui 3 espátulas de amassar de 300, 500 e 800 mm

Inclui 3 lâminas de reposição de 300, 500 e 800 mm

Inclui 6 protetores de bordo de lâmina de 300, 500 e 800 mm

Inclui mala de transporte de HDPE



⊙ I	WK602540 4 / 001-086.000
↔	300 / 500 / 800 MM
↑ ↓	85 MM
✂	0.5 MM
↻ x°	0-180°
	8 424835 010669



Mango Extensible Espátula Emplastecer

Taping Knife Extendable Handle

Cabo Extensível Espátula Amassar

Cuerpo de aluminio anodizado

Mango ergonómico y antideslizante

Incluye cabezal-soporte orientable de ABS de 180 grados

Anodized aluminum body

Ergonomic and non-slip handle





Includes adjustable ABS support-head of 0-180 degrees

Corpo de alumínio anodizado

Cabo ergonômico e antiderrapante

Inclui cabeçal-suporte de ABS de 0-180°



	WK602660 4 / 001-016.000
	850-2050 MM
	0-180°
	8 424835 011338

Espátula Ángulos Exteriores

Exterior Angle Trowel

Espátula Ângulos Exteriores

Cuerpo de acero inoxidable

Mango de ABS composite

Mango ergonómico y antideslizante

Juntas con soldadura TIG

Stainless-steel body

Composite ABS handle

Ergonomic and non-slip handle

TIG welding joints

Corpo de aço inoxidável

Cabo de ABS composite

Cabo ergonômico e antiderrapante

Juntas com soldadura TIG



	WK602330 10 / 001-004.000
	100 MM
	90 MM
	0.5 MM
	8 424835 009632

Espátula Ángulos Interiores

Interior Angle Trowel

Espátula Ângulos Interiores

Cuerpo de acero inoxidable

Mango de ABS composite

Mango ergonómico y antideslizante

Juntas con soldadura TIG

Stainless-steel body

Composite ABS handle

Ergonomic and non-slip handle

TIG welding joints

Corpo de aço inoxidável

Cabo de ABS composite

Cabo ergonômico e antiderrapante

Juntas com soldadura TIG



	WK602340 10 / 001-004.000
	100 MM
	90 MM
	0.5 MM
	8 424835 009649

Llana Decorador

Decorator Trowel

Talocha Decorador

Cuerpo de acero inoxidable

Mango de ABS composite

Mango ergonómico y antideslizante

Juntas con soldadura TIG

Stainless-steel body

Composite ABS handle

Ergonomic and non-slip handle

TIG welding joints

Corpo de aço inoxidável

Cabo de ABS

Agarramento ergonômico antiderrapante

Juntas com soldadura TIG



Ø 	WK600960 12 / 001-003.800	WK601010 12 / 001-004.400
↕	200 MM	240 MM
↔	80 MM	110 MM
∨ ∧	0.6 MM	0.6 MM
	8 424835 006105	8 424835 006112

Llana Rectangular

Rectangular Trowel

Talocha Rectangular

Cuerpo de acero inoxidable

Mango de ABS composite

Mango ergonómico y antideslizante

Juntas con soldadura TIG

Stainless-steel body

Composite ABS handle

Ergonomic and non-slip handle

TIG welding joints

Corpo de aço inoxidável

Cabo de ABS composite

Cabo ergonômico e antiderrapante

Juntas com soldadura TIG



Ø 	WK600230 12 / 001-004.200	WK601060 12 / 001-004.800
↕	280 MM	300 MM
↔	120 MM	150 MM
∨ ∧	0.7 MM	0.7 MM
	8 424835 002862	8 424835 006129

Talocha Rectangular


Rectangular Trowel

Talocha Rectangular

Cuerpo de ABS composite
Mango de madera

Composite ABS body
Wooden handle

Corpo de ABS composite
Cabo de madeira



⊙ ⊥	WK600250 12 / 006-002.200
↕	270 MM
↔	180 MM
∨ ∧	10 MM
	8 424835 003579

Talocha Rectangular

Rectangular Trowel

Talocha Rectangular

Cuerpo de poliestireno
Acolchado de esponja
Mango ergonómico y antideslizante

Polystyrene body
Sponge padding
Ergonomic and non-slip handle

Corpo de poliestireno
Acolchado de esponja
Cabo ergonómico e antiderrapante



⊙ ⊥	WK601870 12 / 001-003.800
↕	280 MM
↔	140 MM
∨ ∧	30 MM
	8 424835 007874

Talocha Rectangular

Rectangular Trowel

Talocha Rectangular

Cuerpo de aluminio anodizado
Mango de madera
Acolchado de EVA-goma
Mango ergonómico y antideslizante

Anodized aluminium body
 Wood handle
 EVA-rubber padding
 Ergonomic and non-slip handle

Corpo de alumínio anodizado
 Cabo de madeira
 Acolchado de EVA-borracha
 Cabo ergonômico e antiderrapante



ⓘ 1	WK601890 12 / 001-004.600
↕	240 MM
↔	100 MM
∨ ∧	20 MM
	8 424835 007898



Talocha Rectangular

Rectangular Trowel

Talocha Rectangular

Cuerpo de poliestireno
Acolchado de caucho-espuma
Mango ergonómico y antideslizante

Polystyrene body
 Rubber-foam padding
 Ergonomic and non-slip handle

Corpo de poliestireno
 Acolchado de borracha-espuma
 Cabo ergonômico e antiderrapante



ⓘ 1	WK601880 12 / 001-005.600
↕	280 MM
↔	140 MM
∨ ∧	20 MM
	8 424835 007881

Lijadora Rectangular Paredes

Rectangular Wall Sander

Lixadora Rectangular Paredes

Cuerpo de ABS composite

Acolchado de EVA

Mango ergonómico y antideslizante

Fijación de la hoja con clip de ajuste

Composite ABS body

EVA padding

Ergonomic and non-slip handle

Adjustment clip sheet fixing

Corpo de ABS composite

Acolchado de EVA

Cabo ergonômico e antiderrapante

Fixação da folha clipe de ajuste



	WK600110 12 / 006-002.800
	210 MM
	105 MM
	4 MM
	8 424835 001193

Lijadora Rectangular Paredes

Rectangular Wall Sander

Lixadora Rectangular Paredes

Cuerpo de ABS composite

Acolchado de EVA

Mango ergonómico y antideslizante

Fijación de la hoja con clip de ajuste

Composite ABS body

EVA padding

Ergonomic and non-slip handle

Adjustment clip sheet fixing

Corpo de ABS composite

Acolchado de EVA

Cabo ergonômico e antiderrapante

Fixação da folha clipe de ajuste



	WK600120 12 / 006-003.200
	230 MM
	105 MM
	6 MM
	8 424835 001087

Lijadora Rectangular Paredes-Techos

Rectangular Wall-Ceiling Sander

Lixadora Rectangular Paredes-Tetos

Cuerpo de ABS composite

Acolchado de EVA

Mango ergonómico y antideslizante

Mango con entrada para mango de extensión

Cabezal orientable bidireccional

Fijación de la hoja con clip de ajuste

Composite ABS body

EVA padding

Ergonomic and non-slip handle

Handle with extension handle entry

Bidirectional adjustable head

Adjustment clip sheet fixing

Corpo de ABS composite

Acolchado de EVA

Cabo ergonômico e antiderrapante

Cabo com entrada para cabo de extensão

Cabeçal ajustável bidireccional

Fixação da folha clipe de ajuste



⊙ 	WK600130 12 / 006-003.600
↕	210 MM
↔	105 MM
✂	6 MM
↻ (X°)	0-180°
	8 424835 000875

Lijadora Circular Paredes-Techos

Circular Wall-Ceiling Sander

Lixadora Circular Paredes-Tetos

Cuerpo de ABS composite

Mango ergonómico y antideslizante

Mango con entrada para mango de extensión

Cabezal orientable bidireccional

Fijación del disco con velcro

Incluye 3 discos de lijado de 225 mm

Composite ABS body

Ergonomic and non-slip handle

Handle with extension handle entry

Bidirectional adjustable head

Disc fixing with velcro

Includes 3 sanding discs of 225 mm

Corpo de ABS composite

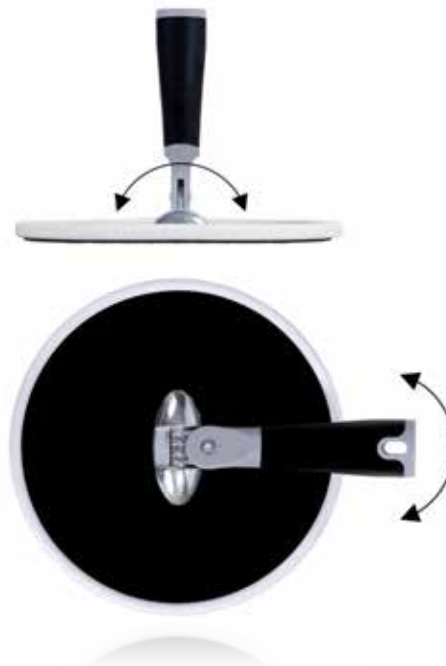
Cabo ergonômico e antiderrapante

Cabo com entrada para cabo de extensão

Cabeçal ajustável bidireccional

Fixação do disco com velcro

Inclui 3 discos de lixado de 225 mm



⊙ 	WK601760 20 / 001-009.000
⊘	225 MM
✂	8 MM
↻ (X°)	0-180°
	8 424835 007386

Hacha-Martillo Yeso

Drywall Axe-Hammer

Machado-Martelo Gesso

Cuerpo de fibra de carbono
Cabezal de acero carbono forjado
Cabezal tratado térmicamente para durezas extremas
Mango ergonómico y antideslizante

Carbon fiber body
 Forged carbon steel head
 Heat treated head for extreme hardnesses
 Ergonomic and non-slip handle

Corpo de fibra de carbono
 Cabeçal de aço carbono forjado
 Cabeçal tratada termicamente para durezas extremas
 Cabo ergonômico e antiderrapante



	WK601710 10 / 001-006.000
	300 MM
	600 GR
	175 X 28 X 25 MM
	8 424835 007942

Serrucho Yeso

Drywall Saw

Serra Gesso

Cuerpo de ABS composite
Hoja de acero carbono forjado
Mango ergonómico y antideslizante

Composite ABS body
 Forged carbon steel blade
 Ergonomic and non-slip handle

Corpo de ABS composite
 Lâmina de aço carbono forjado
 Cabo ergonômico e antiderrapante



	WK601980 12 / 001-005.000
	500 MM
	40-120 MM
	1 MM
	140 / 7x"
	8 424835 008550

Sierra Yeso Plegable

Foldable Drywall Saw

Serra Gesso Dobrável

Cuerpo de ABS composite
Hoja de acero inoxidable
Mango ergonómico y antideslizante
Plegable en 3 posiciones

Composite ABS body
 Stainless-steel blade
 Ergonomic and non-slip handle
 Foldable in 3 positions

Corpo de ABS composite
 Lâmina de aço inoxidável
 Cabo ergonômico e antiderrapante
 Dobrável em 3 posições



	WK601780 10 / 001-006.800
	130 MM
	10-22 MM
	1.2 MM
	35
	8 424835 007409

Rasqueta Pintura Paint Scraper

Raspadeira Pintura

Cuerpo de aluminio anodizado y ABS composite

Hoja de acero carbono forjado

Mango auxiliar de soporte

Mango ergonómico y antideslizante

Incluye hoja de corte de 65 mm

Anodized aluminum and composite ABS body

Forged carbon steel blade

Support auxiliary handle

Ergonomic and non-slip handle

Includes cutting blade of 65 mm

Corpo de alumínio anodizado e ABS composite

Lâmina de aço carbono forjado

Cabo auxiliar de suporte

Cabo ergonômico e antiderrapante

Inclui lâmina de corte de 65 mm



	WK600490 6 / 001-007.800
	290 MM
	65 X 8 MM
	2.0 MM
	8 424835 001384

Cepillo Bordes Paneles-Placas Yeso Drywall Panel-Plate Edge Plane

Plaina Bordas Panéis-Placas Gesso

Cuerpo de acero carbono y nylon

Mango ergonómico

Incluye hoja de corte de 70 mm

Forged carbon steel and nylon body

Ergonomic handle

Includes cutting blade of 70 mm

Corpo de aço carbono e nylon

Cabo ergonômico

Inclui lâmina de corte de 70 mm



	WK602720 40 / 001-005.800
	210 MM
	90 X 70 MM
	6.5 / 9.5 / 13 / 15 MM
	45°
	8 424835 011741



Escofina Paneles-Placas Yeso Drywall Panel-Plate Rasp

Lima Panéis-Placas Gesso

Cuerpo de aleación de zinc y ABS

Mango ergonómico

Incluye hoja de corte de 40 mm

Zinc alloy and ABS body

Ergonomic handle

Includes cutting blade of 40 mm

Corpo de liga de zinco e ABS

Cabo ergonômico

Inclui lâmina de corte de 40 mm



	WK602710 36 / 001-006.200
	275 MM
	250 X 40 MM
	8 424835 011734



Rasqueta Pintura

Paint Scraper

Raspadeira Pintura

Cuerpo de aluminio anodizado y ABS composite

Hoja de acero carbono forjado

Mango ergonómico y antideslizante

Tope de golpe metálico

Incluye hoja de corte de 100 mm

Anodized aluminum and composite ABS body

Forged carbon steel blade

Ergonomic and non-slip handle

Metallic hit end

Includes cutting blade of 100 mm

Corpo de alumínio anodizado e ABS composite

Lâmina de aço carbono forjado

Cabo ergonômico e antiderrapante

Tope de golpe metálico

Inclui lâmina de corte de 100 mm



	WK600530 5 / 001-005.600
	600 MM
	100 X 18 MM
	0.6 MM
	8 424835 001919

Cepillo Alambre

Wire Brush

Escova Arame

Cuerpo de ABS composite

Púas de acero inoxidable

Mango ergonómico y antideslizante

Composite ABS body

Stainless-steel spikes

Ergonomic and non-slip handle

Corpo de ABS composite

Púas de aço inoxidável

Cabo ergonômico e antiderrapante



	WK600050 12 / 006-001.200
	165 MM
	39
	20 MM
	8 424835 002565



Cepillo Alambre

Wire Brush

Escova Arame

Cuerpo de ABS composite

Púas de acero carbono forjado

Mango ergonómico y antideslizante

Composite ABS body

Forged carbon steel spikes

Ergonomic and non-slip handle

Corpo de ABS composite

Púas de aço carbono forjado

Cabo ergonômico e antiderrapante



	WK600090 6 / 006-002.800
	340 MM
	76
	25 MM
	8 424835 003494




Portallave Varilla Roscada Threaded Rod Wrench Holder

Portachave Haste Rosqueada




Cuerpo de acero inoxidable
Punta magnética

Stainless-steel body
Magnetic bit

Corpo de aço inoxidável
Ponta magnética



02/2026

	WK602700 200 / 001-004.000
	6 MM
	8 424835 011857



Punta Tope Profundidad Depth Limit Bit





Ponta Tope Profundidade

Cuerpo de acero inoxidable
Punta de cromo vanadio
Punta magnética

Stainless-steel body
Chrome vanadium bit
Magnetic bit

Corpo de aço inoxidável
Ponta de cromo vanádio
Ponta magnética



	WK601930 12 / 012-002.000
	HEX-6
	PH-2
PCS	6
	8 424835 008239

Portapuntas Ajuste Profundidad Depth Adjust Bit Holder





Portapontas Ajuste Profundidade

Cuerpo de acero inoxidable
Punta de cromo vanadio
Punta magnética
Incluye punta de atornillado PH2

Stainless-steel body
Chrome vanadium bit
Magnetic bit
Includes PH2 screw bit

Corpo de aço inoxidável
Ponta de cromo vanádio
Ponta magnética
Inlcui ponta de aparafusado PH2



	WK601940 12 / 001-003.800
	HEX-6
	PH-2
	8 424835 008246



Remachadora Tacos Metálicos Expansión

Metallic Expansion Stud Riveter





Remachadora Tacos Metálicos Expansão

Cuerpo de acero carbono forjado
Mango de caucho
Mango ergonómico y antideslizante

Forged carbon steel body
Rubber handle
Ergonomic and non-slip handle

Corpo de aço carbono forjado
Cabo de borracha
Cabo ergonômico e antiderrapante



	WK602370 40 / 001-006.400
	170 MM
	M-4 / M-5 / M-6
	8 424835 009717

Tijera Corta Chapa

Sheet Cut Snip





Tesoura Corta Chapa

Cuerpo de cromo vanadio
Mango de caucho
Mango ergonómico y antideslizante
Incluye sistema de cierre

Chrome vanadium body
Rubber handle
Ergonomic and non-slip handle
Includes closing system

Corpo de cromo vanádio
Cabo de borracha
Cabo ergonômico e antiderrapante
Inclui sistema de fecho



	WK601950 36 / 001-004.800
	250 MM
	≤ 1.2 MM
	8 424835 008253



Punzonadora Perfiles

Profile Stud Crimper

Punçonadora Perfis

Cuerpo de acero carbono forjado

Mango de caucho

Mango ergonómico y antideslizante

Incluye sistema de cierre

Forged carbon steel body

Rubber handle

Ergonomic and non-slip handle

Includes closing system

Corpo de aço carbono forjado

Cabo de borracha

Cabo ergonômico e antiderrapante

Inclui sistema de fecho



Ø I	WK601970 24 / 001-012.200
↕	260 MM
∇ ∧	0.5-0.8 MM
	8 424835 008376

Punzonadora Perfiles

Profile Stud Crimper

Punçonadora Perfis

Cuerpo de acero carbono forjado

Mango de caucho

Mango ergonómico y antideslizante

Forged carbon steel body

Rubber handle

Ergonomic and non-slip handle

Corpo de aço carbono forjado

Cabo de borracha

Cabo ergonômico e antiderrapante



Ø I	WK601960 24 / 001-013.200
↕	340 MM
∇ ∧	0.5-0.8 MM
	8 424835 008369

Sierra Corona

Hole Saw

Serra Craneana

Cuerpo de acero carbono forjado

Compatible con madera, yeso y plástico

Incluye 12 sierras de corona de 19, 22, 29, 32, 39, 44, 51, 64, 78, 89, 102 y 127 mm

Incluye 2 conectores

Incluye broca piloto

Incluye maletín de transporte de HDPE

Forged carbon steel body

Compatible with wood, plaster and plastic

Includes 12 hole saws of 19, 22, 29, 32, 39, 44, 51, 64, 78, 89, 102 and 127 mm

Includes 2 connectors

Includes pilot drill-bit

Includes HDPE transportation case

Corpo de aço carbono forjado

Compatível com madeira, gesso e plástico

Inclui 12 serras craneanas de 19, 22, 29, 32, 39, 44, 51, 64, 78, 89, 102 e 127 mm

Inclui 2 conectores

Inclui broca piloto

Inclui mala de transporte de HDPE



	WK602060 12 / 001-008.400
	HEX-6 / HEX-8
	19-127 MM
	≤ 26 MM
	8 424835 008970

Broca Sierra Corona HSS

HSS Hole Saw Drill-Bit

Broca Serra Craneana HSS

Cuerpo de acero carbono forjado

Compatible con metal, acero inoxidable y aluminio

Incluye 5 brocas de sierra de corona de 16, 18, 20, 25 y 30 mm

Forged carbon steel body

Compatible with metal, stainless-steel and aluminium

Includes 5 hole saw drill-bits of 16, 18, 20, 25 and 30 mm

Corpo de aço carbono forjado

Compatível com metal, aço inoxidável e alumínio

Inclui 5 brocas de serra craneana de 16, 18, 20, 25 e 30 mm



	WK602120 12 / 001-009.800
	HEX-6-7-8
	16-30 MM
	≤ 8 MM
	8 424835 008994

Cortador Circular Ajustable

Adjustable Circular Cutter

Cortador Circular Ajustável

Cuerpo de acero carbono forjado

Compatible con madera, yeso y plástico

Incluye juego de cuchillas de corte

Incluye colector de polvo

Incluye broca piloto

Forged carbon steel body

Compatible with wood, plaster and plastic

Includes set of cutting blades

Includes dust collector

Includes pilot drill-bit

Corpo de aço carbono forjado

Compatível com madeira, gesso e plástico

Inclui jogo de lâminas de corte

Inclui colector de pó

Inclui broca piloto



	WK602130 8 / 001-012.000
	HEX-8
	50-180 MM
	≤ 21 MM
	8 424835 009007

Cortador Circular Ajustable

Adjustable Circular Cutter

Cortador Circular Ajustável

Cuerpo de acero carbono forjado y acero tungsteno

Compatible con madera, yeso y plástico

Incluye 2 juegos de cuchillas de corte

Incluye colector de polvo y 2 brocas piloto

Incluye 5 brocas para hormigón y 5 brocas para madera

Incluye lápiz y flexómetro de 2 metros

Incluye maletín de transporte de HDPE

Forged carbon steel and tungsten steel body

Compatible with wood, plaster and plastic

Includes 2 cutting blade sets

Includes dust collector and 2 pilot drill-bits

Includes 5 concrete drill-bits and 5 wood drill-bits

Includes pencil and 2-meter tape measure

Includes HDPE transportation case

Corpo de aço carbono forjado e aço tungstênio

Compatível com madeira, gesso e plástico

Inclui 2 jogos de lâminas de corte

Inclui colector de pó e 2 brocas piloto

Inclui 5 brocas para concreto e 5 brocas para madeira

Inclui lápis e flexômetro 2 metros

Inclui mala de transporte de HDPE



	WK602070 10 / 001-052.000
	HEX-10
	30-300 MM
	≤ 30 MM
	8 424835 008987

Gavetilla Yeso

Mud Pan






Gavetilha Gesso

Cuerpo de acero inoxidable
Agarre ergonómico y antideslizante
Juntas reforzadas con soldadura TIG

Stainless-steel body
Ergonomic and non-slip grip
Reinforced TIG welding joints

Corpo de aço inoxidável
Agarramento ergonômico e antiderrapante
Juntas reforçadas com soldadura TIG



	WK602350 12 / 001-006.600
	360 X 110 X 90 MM
	0.7 MM
	2 L
	8 424835 009687

Dispensador-Applicador Yeso Extensible

Extendable Drywall Dispenser-Applicator

Dispensador-Applicador Gesso Extensível

Cuerpo de aluminio anodizado

Mango extensible de aluminio anodizado

Mango extensible ergonómico y antideslizante

Cabezal-soporte orientable de 0-180 grados

Regulador de fluido

Regulador grosor de fluido

Incluye mango extensible de 980-1600 mm

Anodized aluminum body

Anodized aluminum extendable handle

Ergonomic and non-slip extendable handle

Adjustable head-support of 0-180 degrees

Fluid regulator

Fluid thickness regulator

Includes extendable handle of 980-1600 mm

Corpo de alumínio anodizado

Cabo extensível de alumínio anodizado

Cabo extensível ergonômico e antiderrapante







Cabeçal-suporte ajustável de 0-180 graus

Regulador de fluido

Regulador de espessura de fluido

Inclui cabo extensível de 980-1600 mm



	WK602140 1 / 001-114.000
	980-1600 MM
	250 MM
	2 L
	0-90° / 0-180°
	8 424835 009069

Rascador Yeso

Drywall Scraper

Rascador Gesso

Cuerpo de acero carbono forjado

Mango ergonómico

Juntas con soldadura TIG

Forged carbon steel body

Ergonomic handle

TIG welding joints

Corpo de aço carbono forjado

Cabo ergonômico

Juntas com soldadura TIG



⊙ I	WK600550 10 / 001-012.000
↕	450 MM
↔	90 MM
▣	9
	8 424835 002589

Tiralíneas Multiplicador

Multiplier Chalk Line

Tira-Linhas Multiplicador

Cuerpo de ABS composite

Manivela plegable

Función de enrollado rápido

Incluye polvo tiralíneas de 50 gramos

Composite ABS body

Foldable handle

Fast speed rolling function

Includes chalk line powder of 50 gram

Corpo de ABS composite

Manivela dobrável

Função de enrolado rápido

Inclui pó tira-linhas de 50 gramas



⊙ I	WK600210 6 / 001-005.200
↕	30 M
	8 424835 003739

Cortador Horizontal-Circular Paneles-Placas Yeso

Drywall Panel-Plate Horizontal-Circular Cutter

Cortador Horizontal-Circular Painéis-Placas Gesso

Cuerpo de acero carbono forjado y ABS composite

Mango ergonómico

Medición en centímetros

Incluye disco de corte de 30 mm

Forged carbon steel and composite ABS body

Ergonomic handle

Centimeter measurement

Includes cutting disc of 30 mm

Corpo de aço carbono forjado e ABS composite

Cabo ergonômico

Medição em centímetros

Inclui disco de corte de 30 mm



⊙ 	WK602490 12 / 001-016.000
↕	700 MM
> <	600 MM
⊘	1200 MM
≡ ^	10 MM
	8 424835 010041

Nivel Rectangular

Rectangular Level

Nível Retangular

Cuerpo de aluminio anodizado

Nivelado horizontal, vertical y ajustable de 0-90 grados

Protección lateral contra impactos

Magnético

Medición en centímetros

Anodized aluminum body

Horizontal, vertical and adjustable levelling of 0-90 degrees

Lateral protection against impacts

Magnetic

Centimeter measuring



Corpo de alumínio anodizado

Nivelado horizontal, vertical e ajustável de 0-90 graus

Proteção lateral contra impactos

Magnético

Medição em centímetros

⊙ 	WK602640 10 / 001-006.600	WK602170 10 / 001-007.600	WK602180 10 / 001-008.600	WK602190 10 / 001-009.600	WK602650 10 / 001-010.600
↕	400 MM	600 MM	800 MM	1000 MM	1200 MM
⊕	0.5 MM/M	0.5 MM/M	0.5 MM/M	0.5 MM/M	0.5 MM/M
↻ x°	0-90°	0-90°	0-90°	0-90°	0-90°
☰ Ⓜ	CLASS-I	CLASS-I	CLASS-I	CLASS-I	CLASS-I
	8 424835 011260	8 424835 009144	8 424835 009151	8 424835 009168	8 424835 011277

Maza Goma

Rubber Mallet

Martelo Borracha

Cuerpo de fibra de carbono
Cabezal de goma
Mango ergonómico y antideslizante

Carbon fiber body
 Rubber head
 Ergonomic and non-slip handle

Corpo de fibra de carbono
 Cabeçal de borracha
 Cabo ergonômico e antiderrapante



⊙ I	WK601670 36 / 001-003.400	WK601680 24 / 001-004.200	WK601690 24 / 001-005.600
↑ ↓	310 MM	340 MM	380 MM
⚖	340 GR	450 GR	680 GR
⊘	80 X 50 MM	90 X 55 MM	100 X 60 MM
	8 424835 006679	8 424835 006686	8 424835 006693

Maceta

Club Hammer

Maceta

Cuerpo de fibra de carbono
Cabezal de acero carbono forjado
Cabezal tratado térmicamente para durezas extremas
Mango ergonómico y antideslizante
Unión cabezal y mango reforzada con sistema de fijación eterna de nylon

Carbon fiber body
 Forged carbon steel head
 Heat treated head for extreme hardness
 Ergonomic and non-slip handle
 Head and handle union reinforced with eternal nylon fixing system

Corpo de fibra de carbono
 Cabeçal de aço carbono forjado
 Cabeçal tratada termicamente para dureza extrema
 Cabo ergonômico e antiderrapante
 União cabeçal e cabo reforçada com sistema de fixação eterna de nylon



⊙ I	WK601730 12 / 001-005.400	WK601740 12 / 001-006.400	WK601750 12 / 001-007.400
↑ ↓	265 MM	265 MM	265 MM
⚖	1000 GR	1250 GR	1500 GR
⊘	94 X 40 X 40 MM	98 X 44 X 44 MM	108 X 46 X 46 MM
	8 424835 007300	8 424835 007317	8 424835 007324

Maceta Club Hammer

Maceta

Cuerpo de fibra de carbono

Cabezal de acero carbono forjado

Cabezal tratado térmicamente para durezas extremas

Mango ergonómico y antideslizante

Unión cabezal y mango reforzada con sistema de fijación eterna de nylon

Carbon fiber body

Forged carbon steel head

Heat treated head for extreme hardness

Ergonomic and non-slip handle

Head and handle union reinforced with eternal nylon fixing system

Corpo de fibra de carbono






Cabeçal de aço carbono forjado

Cabeçal tratada termicamente para dureza extrema

Cabo ergonômico e antiderrapante

União cabeçal e cabo reforçada com sistema de fixação eterna de nylon



	WK602390 6 / 001-018.000	WK602400 4 / 001-024.000
	910 MM	910 MM
	3 KG	5 KG
	140 X 55 X 55 MM	160 X 67 X 67 MM
	8 424835 009755	8 424835 009762

Porta Paneles-Placas

Panel-Plate Carrier

Porta Painéis-Placas

Cuerpo de ABS composite

Mango ergonómico y antideslizante

Mango angular protector de nudillos

Composite ABS body

Ergonomic and non-slip handle







Knuckle protector angular handle

Corpo de ABS composite

Cabo ergonômico e antiderrapante

Cabo angular protetor nudillos



	WK602470 24 / 001-004.600
	80 KG
	4880 X 1220 MM
	165 MM
	370 MM
	8 424835 010027

Soporte Paneles-Placas

Panel-Plate Holder

Suporte Painéis-Placas

Cuerpo de acero carbono forjado

Altura de apoyo regulable






Forged carbon steel body

Adjustable support height

Corpo de aço carbono forjado

Apoio de altura ajustável



	WK602500 4 / 001-018.000
	80 KG
	4880 X 1220 MM
	810 MM
	8 424835 010058

Soporte Extensible

Extendable Support

Suporte Extensível

Cuerpo de aluminio anodizado

Mango ergonómico y antideslizante

Soporte antideslizante

Cabezal orientable

Liberación rápida

Extensible

Anodized aluminum body

Ergonomic and non-slip handle

Anti-slip support

Adjustable head

Quick release

Extendable

Corpo de alumínio anodizado

Cabo ergonômico e antiderrapante







Suporte antiderrapagem

Cabeçal ajustável

Liberação rápida

Extensível



	WK601720 10 / 001-015.600
	1150-2900 MM
	30 KG
	128 X 77 MM
	0-45°
	8 424835 008123

Carro-Plataforma Porta Paneles-Placas

Panel-Plate Carrier Trolley-Platform

Carro-Plataforma Porta Painéis-Placas

Cuerpo de acero carbono forjado

Ruedas castor de caucho de 120 mm

Ruedas traseras orientables en 360 grados

Fácilmente transportable

Fácilmente montable

Forged carbon steel body

Rubber castor wheels of 120 mm

Adjustable rear wheels in 360 degrees

Easily transportable

Easily assemblable

Corpo de aço carbono forjado







Rodas castor de borracha de 120 mm

Rodas traseiras ajustáveis em 360 graus

Fácilmente transportável

Fácilmente montável



	WK602360 1 / 001-136.000
	900 KG
	4880 X 1220 MM
	1060 X 320 MM
	1230 MM
	8 424835 009700

Carretilla

Wheelbarrow

Carrinho

Cuerpo de acero carbono forjado

Llantas de acero aleado

Ruedas neumáticas de poliuretano de 400 mm

Mangos ergonómicos y antideslizantes

Fácilmente transportable

Fácilmente montable

Forged carbon steel body

Alloy steel rims

Pneumatic polyurethane wheels of 400 mm

Ergonomic and non-slip handles

Easily transportable

Easily assemblable

Corpo de aço carbono forjado

Jantes de liga de aço

Rodas pneumáticas de poliuretano de 400 mm






Cabos ergonómicos e antiderrapantes

Fácilmente transportável

Fácilmente montável



04/2026

	WK602730 5 / 005-039.000
	80 L
	160 KG
	600 X 890 MM
	8 424835 011819



Elevador Paneles-Placas Horizontal-Vertical

Horizontal-Vertical Panel-Plate Lifter

Elevador Painéis-Placas Horizontal-Vertical

Cuerpo de acero carbono forjado

Cable de acero carbono forjado galvanizado

Ruedas de caucho de 120 mm

Ruedas orientables en 360 grados

Ruedas con función de bloqueo

Base plegable de 3 patas

Elevación horizontal y vertical

Elevación mediante sistema de manivela, cable y carraca

Función de freno y bloqueo de la elevación

Fácilmente transportable

Fácilmente montable

Forged carbon steel body

Galvanized forged carbon steel cable

Rubber wheels of 120 mm

Adjustable wheels in 360 degrees

Wheels with locking function

3-legged folding base

Horizontal and vertical elevation

Lifting by crank, cable and ratchet system

Brake and lift lock function

Easily transportable

Easily assemblable

Corpo de aço carbono forjado

Cabo de aço carbono forjado galvanizado

Rodas de borracha de 120 mm

Rodas ajustáveis em 360 graus

Rodas com função de bloqueio

Base dobrável de 3 pernas

Elevação horizontal e vertical









Levantamento por sistema de manivela, cabo e catraca

Função de travão e bloqueio da elevação

Facilmente transportável

Fácilmente montável



	WK602150 1 / 001-158.000
	68 KG
	4880 X 1220 MM
	1220-3350 MM
	3 MM
	0-60° / 0-360°
	CE
	8 424835 009076



Elevador Paneles-Placas Horizontal-Vertical

Horizontal-Vertical Panel-Plate Lifter

Elevador Painéis-Placas Horizontal-Vertical

Cuerpo de acero carbono forjado

Cable de acero carbono forjado galvanizado

Plataformas de madera de 800 x 230 mm

Ruedas de caucho de 120 mm

Ruedas orientables en 360 grados

Ruedas con función de bloqueo

Base plegable de 4 patas

Elevación horizontal y vertical

Elevación mediante sistema de manivela, cable y carraca

Función de freno y bloqueo de la elevación

Incluye barra de extensión adicional de 500 mm

Fácilmente transportable

Fácilmente montable

Forged carbon steel body

Galvanized forged carbon steel cable

Wooden platforms of 800 x 230 mm

Rubber wheels of 120 mm

Adjustable wheels in 360 degrees

Wheels with locking function

4-legged folding base

Horizontal and vertical elevation

Lifting by crank, cable and ratchet system

Brake and lift lock function

Includes additional extension bar of 500 mm

Easily transportable

Easily assemblable

Corpo de aço carbono forjado

Cabo de aço carbono forjado galvanizado

Plataformas de madeira de 800 x 230 mm

Rodas de borracha de 120 mm

Rodas ajustáveis em 360 graus

Rodas com função de bloqueio

Base dobrável de 4 pernas

Elevação horizontal e vertical

Levantamento por sistema de manivela, cabo e catraca









Função de travão e bloqueio da elevação

Inclui barra de extensão adicional de 500 mm

Facilmente transportável

Fácilmente montável



	WK602160 1 / 001-348.000
	75 KG
	4880 X 1220 MM
	1450-3500/4000 MM
	3 MM
	0-60° / 0-360°
	CE
	8 424835 009083

Carro Portacargas

Load Carrier Trolley

Carro Porta-Cargas

Cuerpo de acero carbono forjado

Llantas de acero aleado

Ruedas neumáticas de poliuretano de 260 mm

Aletas de protección de ruedas y aumento de capacidad de volumen

Mangos ergonómicos y antideslizantes

Mangos con protector de puños

Fácilmente transportable

Fácilmente montable

Forged carbon steel body

Alloy steel rims

Pneumatic polyurethane wheels of 260 mm

Wheel protection flaps and volume capacity increase

Ergonomic and non-slip handles

Fists protector handles

Easily transportable

Easily assemblable

Corpo de aço carbono forjado

Jantes de liga de aço

Rodas pneumáticas de poliuretano de 260 mm

Asas de proteção das rodas e maior capacidade de volume







Cabos ergonômicos e antiderrapantes

Cabos com protector de punhos

Facilmente transportável

Fácilmente montável



	WK602310 1 / 001-034.000
	200 KG
	350 X 185 MM
	1165 MM
	TÜV GS
	8 424835 009601

Carro-Plataforma Portacargas

Load Carrier Trolley-Platform

Carro-Plataforma Porta-Cargas

Cuerpo de acero carbono forjado

Asa de transporte acolchada de caucho

Plataforma de poliuretano

Ruedas castor de poliuretano de 125 mm

Ruedas traseras orientables en 360 grados

Mango ergonómico y antideslizante

Protección lateral contra impactos

Plegable

Fácilmente transportable

Fácilmente montable

Forged carbon steel body

Rubber padded carrying handle

Polyurethane platform

Polyurethane castor wheels of 125 mm

Adjustable rear wheels in 360 degrees

Ergonomic and non-slip handle

Side impact protection

Foldable

Easily transportable

Easily assemblable

Corpo de aço carbono forjado

Alça de transporte acolchoada de borracha

Plataforma de poliuretano

Rodas castor de poliuretano de 125 mm

Rodas traseiras ajustáveis em 360 graus

Cabo ergonômico e antiderrapante






Proteção lateral contra impactos

Dobrável

Facilmente transportável

Facilmente montável



	WK602320 1 / 001-049.000
	300 KG
	910 X 610 MM
	890 MM
	8 424835 009595

Escaleras y Plataformas

Ladders and Platforms

Escadas e Plataformas



Escalera Multiuso

Multipurpose Ladder

Escada Multiuso

Cuerpo de aluminio anodizado
Tacos de goma antideslizantes
Fácilmente transportable
Plegable

Anodized aluminum body
 Non-slip rubber blocks
 Easily transportable
 Foldable

Corpo de alumínio anodizado
 Blocos de borracha antiderrapantes
 Facilmente transportável
 Dobrável



Plataforma Escalera Multiuso

Multipurpose Ladder Platform

Plataforma Escada Multiuso

Cuerpo de acero galvanizado
Superficie de plataforma antideslizante
Fácilmente montable

Galvanized Steel body
 Non-slip platform surface
 Easily mountable

Corpo de aço galvanizado
 Superfície de plataforma antiderrapante
 Facilmente montável



WK700010
 WK700020

	WK700010 1 / 001-078.000	WK700020 1 / 001-095.000
	150 KG	150 KG
	372 CM	472 CM
	102 CM	127 CM
	180 CM	226 CM
	102 CM	127 CM
	4 X 3	4 X 4
	26 CM	26 CM
	35 CM	35 CM
	1.2 MM	1.2 MM
	EN 131-4	EN 131-4
	8 424835 000646	8 424835 000950



	WK700070 10 / 001-010.000	WK700080 10 / 001-013.000
	150 KG	150 KG
	150 CM	205 CM
	32 CM	32 CM
	1 MM	1 MM
	8 424835 006280	8 424835 006297

Escalera Telescópica Multiuso

Telescopic Multipurpose Ladder

Escada Telescópica Multiuso

Cuerpo de aluminio anodizado

Tacos de goma antideslizantes

Fácilmente transportable

Extensible

Plegable

Anodized aluminum body

Non-slip rubber blocks

Easily transportable

Extendable

Foldable

Corpo de alumínio anodizado

Blocos de borracha antiderrapantes

Facilmente transportável

Extensível

Dobrável



	WK700110 1 / 001-109.000	WK700120 1 / 001-129.000
	150 KG	150 KG
	398 CM	510 CM
	120 CM	148 CM
	194 CM	247 CM
	2 X 4+4	2 X 5+5
	28 CM	28 CM
	35 CM	35 CM
	1.2 / 1.5 MM	1.2 / 1.5 MM
	EN 131-4	EN 131-4
	8 424835 006808	8 424835 006792



Escalera Telescópica

Telescopic Ladder

Escada Telescópica

Cuerpo de aluminio anodizado

Tacos de goma antideslizantes

Fácilmente transportable

Extensible

Función de cierre suave

Anodized aluminum body

Non-slip rubber blocks

Easily transportable

Extendable

Soft close function

Corpo de alumínio anodizado

Blocos de borracha antiderrapantes

Facilmente transportável

Extensível

Função de cierre suave



	WK700140 1 / 001-096.000	WK700150 1 / 001-112.000
	150 KG	150 KG
	85-320 CM	91-380 CM
	47 / 81 CM	47 / 86 CM
	10	12
	29 CM	29 CM
	1.3 MM	1.3 MM
	EN 131-6	EN 131-6
	8 424835 009618	8 424835 009625



Escalera Ancha

Wide Ladder

Escada Larga

Cuerpo de acero carbono forjado

Asa acolchada de caucho

Tacos de goma antideslizantes

Superficie de plataforma antideslizante

Fácilmente transportable

Plegable

Forged carbon steel body

Rubber padded handle

Non-slip rubber blocks

Non-slip platform surface

Easily transportable

Foldable

Corpo de aço carbono forjado

Alça acolchoada de borracha

Blocos de borracha antiderrapantes

Superfície de plataforma antiderrapante

Facilmente transportável

Dobrável



	WK700090 4 / 001-025.000	WK700100 4 / 001-029.000
	150 KG	150 KG
	89 CM	110 CM
	46 CM	46 CM
	2	3
	48 CM	70 CM
	26 X 38 CM	26 X 38 CM
	1.2 MM	1.2 MM
	EN 14183	EN 14183
	8 424835 006167	8 424835 006198



Plataforma

Platform

Plataforma

Cuerpo de aluminio anodizado

Tacos de goma antideslizantes

Superficie de plataforma antideslizante

Fácilmente transportable

Plegable

Anodized aluminum body

Non-slip rubber blocks

Non-slip platform surface

Easily transportable

Foldable

Corpo de alumínio anodizado








Blocos de borracha antiderrapantes

Superfície de plataforma antiderrapante

Facilmente transportável

Dobrável



	WK700160 1 / 001-064.000	WK700170 1 / 001-070.000
	150 KG	150 KG
	75 CM	75 CM
	75 X 45 CM	100 X 45 CM
	1.5 MM	1.5 MM
	EN 14183	EN 14183
	8 424835 010072	8 424835 010089



Zancos Extensibles

Extendable Stilts

Andas Extensíveis

Cuerpo de aluminio anodizado

Tacos de goma antideslizantes

Soportes de talón ajustables en 3 posiciones

Ortesis de pantorrilla con almohadillas y bandas ajustables con hebillas metálicas

Sujeción de pies y talón mediante bandas ajustables con hebillas metálicas

Fácilmente transportable

Extensible

Anodized aluminum body

Non-slip rubber blocks

3-position adjustable heel supports

Calf orthosis with pads and adjustable bands with metal buckles

Foot and heel subjection using adjustable bands with metal buckles

Easily transportable

Extendable

Corpo de alumínio anodizado

Blocos de borracha antiderrapantes

Suportes de calcanhar ajustável em 3 posições






Órtese para panturrilha com almofadas e faixas ajustáveis com fivelas metálicas

Sujeição de pés e calcanhar através de faixas ajustáveis com fivelas metálicas

Facilmente transportável

Extensível



	WK700180 1 / 001-129.000	WK700190 1 / 001-139.000
	100 KG	100 KG
	450-750 MM	600-1000 MM
	CE	CE
	8 424835 011284	8 424835 011291

Protección y Seguridad
Protection and Safety
Proteção e Segurança



Mascarilla

Mask

Máscara



EN 149

- Cuerpo de polipropileno**
- Válvula de exhalación**
- Clip nasal de acero inoxidable**
- Almohadilla interior**
- Bandas elásticas**

- Polypropylene body
- Exhalation valve
- Stainless-steel nose clip
- Inner pad
- Elastic bands

- Corpo de polipropileno
- Válvula de exalação
- Clipe nasal de aço inoxidável
- Almofadinha interior
- Bandas elásticas



	WK100150 20 / 001-004.400	WK100160 20 / 001-004.800
	FFP1	FFP2
	3	3
	4 X TLV	12 X TLV
PCS	10	10
	CE CAT-II	CE CAT-II
	8 424835 004705	8 424835 004699

Mascarilla

Mask

Máscara



EN 149

- Cuerpo de polipropileno**
- Válvula de exhalación**
- Capa intermedia de carbón activo**
- Clip nasal de acero inoxidable**
- Almohadilla interior**
- Bandas elásticas**

- Polypropylene body
- Exhalation valve
- Intermediate layer of activated carbon
- Stainless-steel nose clip
- Inner pad
- Elastic bands

- Corpo de polipropileno
- Válvula de exalação
- Camada intermédia de carvão ativado
- Clipe nasal de aço inoxidável
- Almofadinha interior
- Bandas elásticas



	WK100200 20 / 001-005.200
	FFP2
	4
	12 X TLV
PCS	10
	CE CAT-II
	8 424835 004675

Buzo Desechable

Disposable Overall

Macação Descartável

Cuerpo de polipropileno y polietileno

Transpirable e impermeable

Costuras termoselladas

Cierre con cremallera

Solapa de cremallera

Cara, muñecas, cintura y tobillos con elástico

Protección contra polvo; partículas sólidas aéreas (tipo 5)

Protección contra líquidos; ligeras salpicaduras líquidas (tipo 6)

Antiestático

Libre de silicona y latex

Polypropylene and polyethylene body

Breathable and waterproof

Thermo-sealed seams

Zipper closing

Zipper flap

Face, wrists, waist and ankles with elastic

Dust protection; solid airborne particles (type 5)

Liquid protection; light liquid splashes (type 6)

Antistatic

Silicone and latex free

Corpo de polipropileno e polietileno

Transpirável e impermeável

Costuras termoseladas

Fechamento com fecho

Aba de fecho

Rosto, pulsos, cintura e tornozelos com elástico

Proteção contra pó; partículas sólidas aéreas (tipo 5)

Proteção contra líquidos; leves salpicos líquidos (tipo 6)

Antiestático

Isto de silicone e látex



EN 13034

EN ISO 13982-1

EN 1073-2

EN 1149-5

EN 14126



TYPE 5B

TYPE 6B



CLASS 2



	WK100420 50 / 010-002.400	WK100430 50 / 010-002.400	WK100440 50 / 010-002.400
	55 GR/M ²	55 GR/M ²	55 GR/M ²
	M	L	XL
	CE CAT-III	CE CAT-III	CE CAT-III
	8 424835 003944	8 424835 003791	8 424835 001490



Casco Helmet

Capacete



EN 397

Cuerpo de HDPE

- Suspensión interior de poliéster de 6 puntos de anclaje
- Ajuste del arnés mediante rosca de carraca
- Ranuras laterales para inserción de protectores auditivos ó sistemas de visor
- Estabilizador de rayos ultravioleta
- Resistencia al impacto, la perforación y la llama
- Sistema de ventilación de 6 orificios
- Incluye banda antitranspirante frontal interior
- Incluye barboquejo y mentonera

HDPE body

- Interior polyester suspension with 6 anchor points
- Adjustment of the harness by ratchet thread
- Lateral slots for inserting hearing protectors or visor systems
- Ultraviolet ray stabilizer
- Impact, puncture and flame resistance
- Ventilation system of 6 holes
- Includes inner front sweatband
- Includes chin strap and chin guard

Corpo de HDPE

- Suspensão interior em poliéster com 6 pontos de ancoragem
- Ajuste do arnés por meio de uma rosca de catraca
- Slots laterais para inserir protetores auditivos ou sistemas de viseira
- Estabilizador de raios ultravioleta
- Resistência a impactos, perfurações e chamas
- Sistema de ventilação de 6 furos
- Inclui faixa de transpiração frontal interna
- Inclui cinta de queixo e protetor de queixo



○ I	WK100180 ○ 20 / 001-005.400	WK100400 ● 20 / 001-005.400	WK100410 ● 20 / 001-005.400
≡○	5000 N	5000 N	5000 N
🌀	≥ 10 S	≥ 10 S	≥ 10 S
🌡️	-10-50° C	-10-50° C	-10-50° C
⊘	54-63 CM	54-63 CM	54-63 CM
🗉	CE CAT-II	CE CAT-II	CE CAT-II
	8 424835 006150	8 424835 001544	8 424835 001551



Guantes Nitrilo

Nitrile Gloves

Luvas Nitrile

Cuerpo de poliéster

Recubrimiento de nitrilo en palma

Sin costuras

Fondo blanco, recubrimiento gris y puño en gris-blanco

Buena resistencia a la abrasión

Puño elástico

Polyester body

Nitrile palm coating

Stitchless

White background, grey coating and grey-white cuff

Good abrasion resistance

Elastic cuff

Corpo de poliéster

Recobrimento de nitrilo em palma

Sem costuras

Fundo branco, recobrimento cinza e punho em cinza-branco

Boa resistência à abrasão

Punho elástico



4 1 2 1 X

EN 420

EN 388



	WK101070 120 / 012-000.500	WK101080 120 / 012-000.500	WK100700 120 / 012-000.500
	13	13	13
	M (8)	L (9)	XL (10)
	CE CAT-II	CE CAT-II	CE CAT-II
	8 424835 007133	8 424835 003647	8 424835 003760

Guantes PU

PU Gloves

Luvás PU

Cuerpo de poliéster

Recubrimiento de poliuretano en palma y dorso

Sin costuras

Fondo blanco, recubrimiento transparente y puño en blanco

Buena resistencia a la abrasión y al rasgado

Puño elástico

Polyester body

Polyurethane palm and back coating

Stitchless

White background, transparent coating and white cuff

Good abrasion and tear resistance

Elastic cuff

Corpo de poliéster

Recobrimento de poliuretano em palma e dorso

Sem costuras

Fundo branco, recobrimento transparente e punho em branco

Boa resistência à abrasão e ao rasgado

Punho elástico



3 1 3 1 X
EN 420
EN 388

	WK101060 120 / 012-000.500	WK101090 120 / 012-000.500	WK100710 120 / 012-000.500
	13	13	13
	M (8)	L (9)	XL (10)
	CE CAT-II	CE CAT-II	CE CAT-II
	8 424835 007140	8 424835 600037	8 424835 003654

Guantes PU

PU Gloves

Luvás PU

Cuerpo de poliéster

Recubrimiento de poliuretano en palma y dorso

Sin costuras

Fondo negro, recubrimiento transparente y puño en negro

Buena resistencia a la abrasión y al rasgado

Puño elástico

Polyester body

Polyurethane palm and back coating

Stitchless

Black background, transparent coating and black cuff

Good abrasion and tear resistance

Elastic cuff

Corpo de poliéster

Recobrimento de poliuretano em palma e dorso

Sem costuras

Fundo preto, recobrimento transparente e punho em preto

Boa resistência à abrasão e ao rasgado

Punho elástico



3 1 3 1 X
EN 420
EN 388

	WK102700 120 / 012-000.500	WK100030 120 / 012-000.500	WK100040 120 / 012-000.500
	13	13	13
	M (8)	L (9)	XL (10)
	CE CAT-II	CE CAT-II	CE CAT-II
	8 424835 007126	8 424835 003609	8 424835 003753

Rodilleras Kneepads

Joelheiras



EN 14404
EN ISO 13688

Cuerpo de PVC, neopreno y poliéster 600 Denier
Relleno de espuma y aire inyectado
Bandas de fijación ajustables con cierre de velcro
Función antideslizante
Función antimarcado
Función antirayadura
Función impermeable

PVC, neoprene and 600 Denier polyester body
 Filled with foam and injected air
 Adjustable fixing bands with velcro closure
 Anti-slip function
 Anti-marking function
 Anti-scratch function
 Waterproof function

Corpo de PVC, neoprene e poliéster 600 Denier
 Recheado de espuma e ar injetado
 Bandas de fixação ajustáveis com fecho de velcro
 Função antiderrapante
 Função anti-marcação
 Função anti-riscos
 Função impermeável



Rodilleras Kneepads

Joelheiras



EN 14404
EN ISO 13688

Cuerpo de PVC, neopreno y poliéster 600 Denier
Relleno de espuma, gel y aire inyectado
Bandas de fijación ajustables con cierre de velcro
Función antideslizante
Función antimarcado
Función antirayadura
Función impermeable

PVC, neoprene and 600 Denier polyester body
 Filled with foam, gel and injected air
 Adjustable fixing bands with velcro closure
 Anti-slip function
 Anti-marking function
 Anti-scratch function
 Waterproof function

Corpo de PVC, neoprene e poliéster 600 Denier
 Recheado de espuma, gel e ar injetado
 Bandas de fixação ajustáveis com fecho de velcro
 Função antiderrapante
 Função anti-marcação
 Função anti-riscos
 Função impermeável



	WK100290 10 / 001-009.600
	≥ 100 N
	XL
	395 GR
	CE CAT-II
	8 424835 005764

	WK100300 10 / 001-010.600
	≥ 100 N
	XL
	460 GR
	CE CAT-II
	8 424835 000332

Rodilleras

Kneepads

Joelheiras

Cuerpo de PVC, neopreno y poliéster 600 Denier

Relleno de espuma, gel y aire inyectado

Bandas de fijación ajustables con cierre de velcro

Función antideslizante

Función antimarcado

Función antirayadura

Función impermeable

PVC, neoprene and 600 Denier polyester body

Filled with foam, gel and injected air

Adjustable fixing bands with velcro closure

Anti-slip function

Anti-marking function

Anti-scratch function

Waterproof function

Corpo de PVC, neoprene e poliéster 600 Denier

Recheado de espuma, gel e ar injetado


Bandas de fixação ajustáveis com fecho de velcro

Função antiderrapante







Função anti-marcação

Função anti-riscos

Função impermeável


1
EN 14404
EN ISO 13688



	WK100340 10 / 001-011.600
	≥ 100 N
	XL
	585 GR
	CE CAT-II
	8 424835 005757



Gafas
Glasses
Óculos



Lentes de policarbonato
Montura y patillas de policarbonato
Sistema de ventilación
Compatible con gafas graduadas

Polycarbonate lenses
Polycarbonate frame and side-pieces
Ventilation system
Compatible with prescription glasses

Lentes de policarbonato
Armação e hastes de policarbonato
Sistema de ventilação
Compatível com óculos graduados



	WK100820 100 / 010-001.500
	F
	1
	CE CAT-II
	8 424835 004187

Gafas
Glasses
Óculos



Lentes de policarbonato
Montura y patillas de nylon
Patillas extensibles

Polycarbonate lenses
Nylon frame and side-pieces
Extendable side-pieces

Lentes de policarbonato
Armação e hastes de nylon
Hastes extensíveis



	WK101550 100 / 010-001.500
	S
	1
	CE CAT-II
	8 424835 004194

Gafas
Goggles
Óculos



Lentes de policarbonato
Montura de PVC
Banda elástica ajustable
Sistema de ventilación
Compatible con gafas graduadas

Polycarbonate lenses
PVC frame
Elastic adjustable band
Ventilation system
Compatible with prescription glasses

Lentes de policarbonato
Armação de PVC
Banda elástica ajustável
Sistema de ventilação
Compatível com óculos graduados



	WK102710 100 / 001-004.000
	F
	1
	CE CAT-II
	8 424835 000295

Protector Auditivo Hearing Protector

Protetor Auditivo



EN 352-1

Cuerpo de ABS composite
Banda de acero forjado y PVC
Almohadillas de espuma de microfibra y PVC
Banda flexible
Banda extensible
Banda plegable
Copas graduables
Peso ligero

Composite ABS body
 Forged steel and PVC band
 Microfiber and PVC foam pads
 Flexible band
 Extendable band
 Folding band
 Adjustable cups
 Light weight

Corpo de ABS composite
 Banda de aço forjado e PVC
 Almofadas de espuma de microfibra e PVC
 Banda flexível
 Banda extensível
 Faixa dobrável
 Copos ajustáveis
 Peso leve



	WK101300 20 / 001-005.500
	25 dB
	M
	CE CAT-III
	8 424835 005825

Protector Auditivo Hearing Protector

Protetor Auditivo



EN 352-1

Cuerpo de ABS composite
Banda de acero forjado y PVC
Almohadillas de espuma de microfibra y PVC
Banda flexible
Banda extensible
Copas graduables
Peso ligero

Composite ABS body
 Forged steel and PVC band
 Microfiber and PVC foam pads
 Flexible band
 Extendable band
 Adjustable cups
 Light weight

Corpo de ABS composite
 Banda de aço forjado e PVC
 Almofadas de espuma de microfibra e PVC
 Banda flexível
 Banda extensível
 Copos ajustáveis
 Peso leve



	WK101620 20 / 001-007.000
	29 dB
	M
	CE CAT-III
	8 424835 005900

Cinta Amarre Cam Buckle Strap

Fita Amarração



Cuerpo de poliéster

Hebilla de zinc y aluminio anodizado

Coefficiente de seguridad de capacidad de carga de 2:1

Polyester body

Zinc and anodized aluminium buckle

Load capacity safety coefficient of 2:1

Corpo de poliéster

Fivela de zinc e alumínio anodizado

Coefficiente de segurança de capacidade de carga 2:1



	WK100510 96 / 001-002.400	WK100520 36 / 001-005.600
	250 KG (daN)	500 KG (daN)
	3 M	4 M
	25 MM	35 MM
PCS	2	2
	TÜV GS	TÜV GS
	8 424835 003135	8 424835 002947

Cinta Trincaje Ratchet Tie Down

Fita Amarração



Cuerpo de poliéster

Hebilla y gancho de acero inoxidable

Agarre ergonómico y antideslizante

Coefficiente de seguridad de capacidad de carga de 2:1

Polyester body

Stainless-steel buckle and hook

Ergonomic and non-slip grip

Load capacity safety coefficient of 2:1

Corpo de poliéster

Fivela e gancho de aço inoxidável

Agarramento ergonômico e antiderrapante

Coefficiente de segurança de capacidade de carga 2:1



	WK100530 54 / 001-003.000	WK100540 42 / 001-004.200	WK100560 24 / 001-005.800	WK100570 20 / 001-008.400	WK100590 10 / 001-013.400
	500 KG (daN)	1000 KG (daN)	2000 KG (daN)	3000 KG (daN)	5000 KG (daN)
	250 KG (daN)	500 KG (daN)	1000 KG (daN)	1500 KG (daN)	2500 KG (daN)
	6 M	6 M	6 M	8 M	10 M
	25 MM	25 MM	35 MM	35 MM	50 MM
	TÜV GS	TÜV GS	TÜV GS	TÜV GS	TÜV GS
	8 424835 005139	8 424835 005832	8 424835 005894	8 424835 006600	8 424835 006594

Filtro Cubresuelo

Floor Cover

Filtro Cobre-Chão

Cuerpo de poliéster, algodón y polietileno

Impermeable y reutilizable

Absorbente de pinturas y líquidos

Antideslizante

Polyester, cotton and polyethylene body

Waterproof and re-usable

Paints and liquids absorbent

Anti-slip

Corpo de poliéster, algodão e polietileno

Impermeável e reutilizável

Absorvente de pinturas e líquidos

Antiderrapante



Ø 1	WK102980 24 / 001-003.000	WK102970 10 / 001-005.600	WK102670 6 / 001-009.600
↑ ↓	5 M	10 M	20 M
← →	1 M	1 M	1 M
∇ ∇	17 MM / 200 GR/M ²	17 MM / 200 GR/M ²	17 MM / 200 GR/M ²
	8 424835 006037	8 424835 003425	8 424835 002770



Marketing
Marketing
Marketing



Expositor Taladros Martillos Demoledores

Demolition Hammer Drills Display-Stand

Expositor Berbequims Martelos Demolidores

Cuerpo de acero carbono forjado

Capacidad para 9 taladros martillos demoledores

Forged carbon steel body

Capacity for 9 demolition hammers drills

Corpo de aço carbono forjado

Capacidade para 9 berbequims martelos demolidores



WK402240

WK403420

WK403500

WK403510

WK403620

WK403650

WK403700



WK400230

1 / 001-078.000



1500 MM



640 MM



8 424835 009519

Expositor General

General Display-Stand

Expositor Geral

Cuerpo de acero carbono forjado
Fácilmente montable
Incluye 30 ganchos de 200 mm

Forged carbon steel body
Easily assemblable
Includes 30 hooks of 200 mm

Corpo de aço carbono forjado
Fácilmente montável
Inclui 30 ganchos de 200 mm



○ I	WK400190 1 / 001-098.000
↑ ↓	2200 MM
← →	1000 MM
	8 424835 006136

Display PLV Airless

Airless POS Display

Display PLV Airless

Cuerpo de polipropileno ondulado
Textos personalizables

Corrugated polypropylene body
Customizable texts

Corpo de polipropileno ondulado
Textos personalizáveis



○ I	WK300560 1 / 001-016.000
↑ ↓	1700 MM
← →	600 MM
	8 424835 011703

Display PLV Lijadora y Aspirador

Sander and Vacuum Cleaner POS Display

Display PLV Lixadora e Aspirador

Cuerpo de polipropileno ondulado
Textos personalizables

Corrugated polypropylene body
Customizable texts

Corpo de polipropileno ondulado
Textos personalizáveis



○ I	WK300230 1 / 001-016.000
↑ ↓	1700 MM
← →	600 MM
	8 424835 011710

Display PLV Herramientas Inalámbricas

Cordless Power Tools POS Display

Display PLV Ferramentas Sem Fios

Cuerpo de polipropileno ondulado
Textos personalizables

Corrugated polypropylene body
Customizable texts

Corpo de polipropileno ondulado
Textos personalizáveis



○ I	WK300570 1 / 001-016.000
↑ ↓	1700 MM
← →	600 MM
	8 424835 011987

Expositor Mezcladores y Varillas

Mixers and Stirrers Display-Stand

Expositor Misturadores e Varinhas

Cuerpo de acero carbono forjado

Fácilmente montable

Incluye 8 ganchos de 200 mm y 8 ganchos de 400 mm

Forged carbon steel body

Easily assemblable

Includes 8 hooks of 200 mm and 8 hooks of 400 mm

Corpo de aço carbono forjado

Fácilmente montável

Inclui 8 ganchos de 200 mm e 8 ganchos de 400 mm



04/2026

○ I	WK300720 1 / 001-156.000
↑ ↓	2200 MM
← →	500 MM
	8 424835 012014



Expositor Lijadoras Circulares Paredes-Techos

Circular Wall-Ceiling Sanders Display-Stand

Expositor Lixadoras Circulares Paredes-Techos

Cuerpo de acero carbono forjado

Fácilmente montable

Incluye 4 ganchos dobles de 200 mm

Forged carbon steel body

Easily assemblable

Includes 4 double hooks of 200 mm

Corpo de aço carbono forjado

Fácilmente montável

Inclui 4 ganchos duplos de 200 mm



04/2026

○ I	WK300930 1 / 001-156.000
↑ ↓	2200 MM
← →	500 MM
	8 424835 012021



Químicos Técnicos

Technical Chemicals

Químicos Técnicos



Transformador Óxido

Rust Transformer

Transformador Óxido

Actúa directamente contra el óxido

Fácil de usar, se aplica con brocha, rodillo, pistola o inmersión

Bajo costo, eficiencia excepcional de cobertura

Acts directly against rust

Easy to use, to be applied by brush, roller, spray or immersion




Low cost, exceptional coverage efficiency

Age diretamente contra o óxido

Fácil de usar, é aplicado por pincel, rolo, spray ou imersão

Baixo custo, cobertura eficiência excepcional



	WK200010 24 / 024-004.000	WK200020 24 / 024-006.000	WK200030 12 / 012-010.000	WK200040 12 / 012-016.000
	125 ML	250 ML	500 ML	1000 ML
	8 424835 001254	8 424835 002503	8 424835 005009	8 424835 010003



Transformador Óxido

Rust Transformer

Transformador Óxido

Actúa directamente contra el óxido

Fácil de usar, se aplica con brocha, rodillo, pistola o inmersión

Bajo costo, eficiencia excepcional de cobertura

Acts directly against rust

Easy to use, to be applied by brush, roller, spray or immersion




Low cost, exceptional coverage efficiency

Age diretamente contra o óxido

Fácil de usar, é aplicado por pincel, rolo, spray ou imersão

Baixo custo, cobertura eficiência excepcional



	WK200060 1 / 001-060.000	WK200070 1 / 001-240.000
	5 L	25 L
	8 424835 000011	8 424835 000028

Expositor y Surtido

Display-Stand and Assortment

Expositor e Sortimento

Incluye 7x125 ml, 6x250 ml, 5x500 ml y 4x1000 ml
Incluye 30 trípticos

Includes 7x125 ml, 6x250 ml, 5x500 ml and 4x1000 ml
Includes 30 leaflets

Inclui 7x125 ml, 6x250 ml, 5x500 ml e 4x1000 ml
Inclui 30 trípticos



○ I	WK200230 1 / 001-182.000
↑ ↓	325 MM
← →	390 MM
	8 424835 510008

Expositor

Display-Stand

Expositor

Incluye 30 trípticos

Includes 30 leaflets

Inclui 30 trípticos



○ I	WK200080 1 / 001-010.000
↑ ↓	325 MM
← →	390 MM
	8 424835 003845

Surtido Expositor

Display-Stand Assortment

Sortimento Expositor

Incluye 7x125 ml, 6x250 ml, 5x500 ml y 4x1000 ml

Includes 7x125 ml, 6x250 ml, 5x500 ml and 4x1000 ml

Inclui 7x125 ml, 6x250 ml, 5x500 ml e 4x1000 ml



○ I	WK200240 1 / 001-178.000
	8 424835 001612

Trípticos

Leaflets

Trípticos







































○ I	WK200090 1 / 001-002.000
PCS	30
	8 424835 003852

Simbología

Symbology

Simbologia

	Referencia Item Referência		Viscosidad máxima Maximum viscosity Viscosidade máxima		Diámetro órbita Orbit diameter Diâmetro órbita		Segmentos Segments Segmentos
	Potencia motor Motor power Potência motor		Productividad Productivity Produtividade		Capacidad Capacity Capacidade		Capas Layers Camadas
	Compresor necesario Necessary compressor Compressor necessário		Consumo aire Air consumption Consumo ar		Precisión Precision Precisão	PCS	Unidades Pieces Unidades
	Airless necesario Necessary airless Airless necessário		Diámetro base Base diameter Diâmetro base		Posiciones par Torque positions Posições binário	UV	Absorción ultravioleta Ultraviolet absorption Absorção ultravioleta
	Potencia batería Battery power Potência bateria		Diámetro disco Disc diameter Diâmetro disco		Par máximo Maximum torque Binário máximo		Clase óptica Optical class Classe ótica
	Carga batería Battery charge Carregamento bateria		Diámetro cable Cable diameter Diâmetro cabo		Posiciones cuba Drum positions Posições cuba		Protección impactos Impact protection Proteção impactos
	Velocidades Speeds Velocidades		Diámetro manguera Hose diameter Diâmetro mangueira		Taladrado madera Wood drilling Perfuração madeira		Resistencia llamas Flame resistance Resistência chamas
	Medidas hoja Blade sizes Medidas lâmina		Diámetro paso fluido Nozzle diameter Diâmetro passagem fluido		Corte madera Wood cutting Corte madeira		Eficiencia energética Energy efficiency Eficiência energética
	Revoluciones Speed rate Rotações		Diámetro corte Cutting diameter Diâmetro corte		Taladrado metal Metal drilling Perfuração metal		Potencia presión Pressure power Potência pressão
	Velocidad Speed Velocidade		Diámetro cartucho Cartridge diameter Diâmetro cartucho		Corte metal Metal cutting Corte metal		Ratio presión Pressure ratio Ratio pressão
	Impactos Impacts Impactos		Tipo punta/taco/tornillo Bit/stud/screw type Tipo ponta/taco/parafuso		Taladrado hormigón Concrete drilling Perfuração betão		Medidas base Base sizes Medidas base
	Graduación Graduation Gradação		Tipo boquilla Tip type Tipo boquilha		Filtro partículas Particles filter Filtro partículas		Medidas hoja Sheet sizes Medidas folha
	Compatibilidad Compatibility Compatibilidade		Diámetro soporte Support diameter Diâmetro suporte		Clase Class Classe		Capacidad tamaño panel Panel size capacity Capacidade tamanho painel
	Presión succión Vacuum pressure Pressão sucção		Medidas cabezal Head sizes Medidas cabeçal		Peso Weight Peso		Medidas escalón Step measures Medidas degrau
	Presión trabajo Working pressure Pressão trabalho		Diámetro cuba Drum diameter Diâmetro cuba		Capacidad carga Load capacity Capacidade carga		Medidas plataforma Platform sizes Medidas plataforma
	Presión máxima Maximum pressure Pressão máxima		Tomas corriente Power sockets Tomadas corrente		Límite carga en U Load limit in U Limite carga em U		Medidas base Base sizes Medidas base
	Potencia máxima Maximum power Potência máxima		Sincronización Synchronisation Sincronização		Límite carga en línea Load limit in line Limite carga em linha		Medidas hoja Sheet sizes Medidas folha

	Temperatura Temperature Temperatura		Largo cerda Bristle length Comprimento cerda		Código barras Barcode Código barras		Energía impacto Impact energy Energia impacto
	Color temperatura Temperature colour Cor temperatura		Medidas Sizes Medidas		Tecnología LED LED technology Tecnologia LED		Talla Size Tamanho
	Temperatura trabajo Working temperature Temperatura trabalho		Movimiento Motion Movimento		Altura total Total height Altura total		Lumens Lumens Lumens
	Resistencia temperatura Temperature resistance Resistência temperatura		Capacidad mezclado Mixing capacity Capacidade misturado		Altura plegada Folded height Altura plegada		Duración LED LED life Duração LED
	Ángulo haz Beam angle Ângulo feixe		Capacidad vibración Vibration capacity Capacidade vibração		Altura A A height Altura A		Tipo cable Cable type Tipo cabo
	Oscilación ángulo Angle oscillation Oscilação ângulo		Grosor Thickness Grossura		Altura andamio Scaffold height Altura andaime		Frecuencia vibración Vibration frequency Frequência vibração
	Alcance haz Beam reach Escopo feixe		Capacidad corte Cutting capacity Capacidade corte		Escalones Steps Degraus		Frecuencia ondas Wave frequency Frequência ondas
	Caudal trabajo Working flow Caudal trabalho		Profundidad atornillado Screw depth Profundidade aparafusado		Distancia escalones Step distance Distância degraus		Frecuencia amplitud Amplitude frequency Frequência amplitude
	Caudal máximo Maximum flow Caudal máximo		Punzado metal Metal punching Punçado metal		Medida eje Axis measurement Medida eixo		Atenuación media Mean attenuation Atenuação média
	Ancho total Total width Largura total		Capacidad atado Tie capacity Capacidade atado		Rosca entrada y salida Inlet and outlet thread Rosca entrada e saída		Potencia altavoz Speaker power Potência altifalante
	Ancho hoja Blade width Largura lâmina		Ancho corte Cutting width Largura corte		Rosca entrada Inlet thread Rosca entrada		Potencia USB USB power Potência USB
	Largo total Total length Comprimento total		Número dientes Teeth number Número dentes		Rosca salida Outlet thread Rosca saída		Certificación Certification Certificação
	Largo hoja Blade length Comprimento lâmina		Grano Grain Grão		Atornillado Screw Aparafusado		Página Page Página
	Largo cable Cable length Comprimento cabo		Púas Spikes Puas		Protección máxima Maximum protection Proteção máxima		
	Largo cartucho Cartridge length Comprimento cartucho		Malla Mesh Malha		Resistencia perforación Perforation resistance Resistência perforação		
	Altura elevación Lifting height Altura elevação		Galga Gauge Galga		Caudal aire Air flow Caudal ar		
	Altura total Total height Altura total		Láminas Sheets Lâminas		Portabrocas Chuck Bucha		

Observaciones
Remarks
Observações

**Se reserva el derecho a realizar correcciones
y/o modificaciones sin notificación previa**

Diseñado e impreso en España

Copyright 2026

Werku Tools SA

**Reserved the right to make corrections
and/or modifications without prior notice**

Designed and printed in Spain

Copyright 2026

Werku Tools SA

Se reserva o direito a realizar correções
e/ou modificações sem notificação prévia

Desenhado e impresso em Espanha

Copyright 2026

Werku Tools SA



Werku Tools SA
Poligono Industrial de Bergondo
Parroquia de Guísamo A8
15165 Bergondo - La Coruña
Spain

T +34 981 648 119
info@werku.com
www.werku.com



8 424835 010751